

Einwohnergemeinde Büren a. A.

Jahresrechnung 2022

(nach HRM2)

Inhalt

1	Berichterstattung	5
1.1	Auf einen Blick	5
1.1.1	Erfolgsrechnung	6
1.1.2	Spezialfinanzierungen (SF)	7
1.1.3	Investitionsrechnung	7
1.1.4	Bilanz	7
1.1.5	Nachkredite	8
1.2	Spezialfinanzierungen	9
2	Eckdaten	10
2.1	Übersicht	10
2.2	Selbstfinanzierung / Finanzierungsergebnis	11
2.3	Gestufte Erfolgsausweise	12
2.3.1	Gesamthaushalt	12
2.3.2	Allgemeiner Haushalt	13
2.3.3	Spezialfinanzierung Abwasserentsorgung	14
2.3.4	Spezialfinanzierung Abfallbeseitigung	15
3	Bilanz	16
4	Funktionen	17
4.1	Erfolgsrechnung	17
4.1.1	Kommentar	18
4.2.1	Kommentar zu den Investitionen	31
5	Sachgruppen	32
5.1	Erfolgsrechnung	32
6	Geldflussrechnung	33
7	Finanzkennzahlen	35

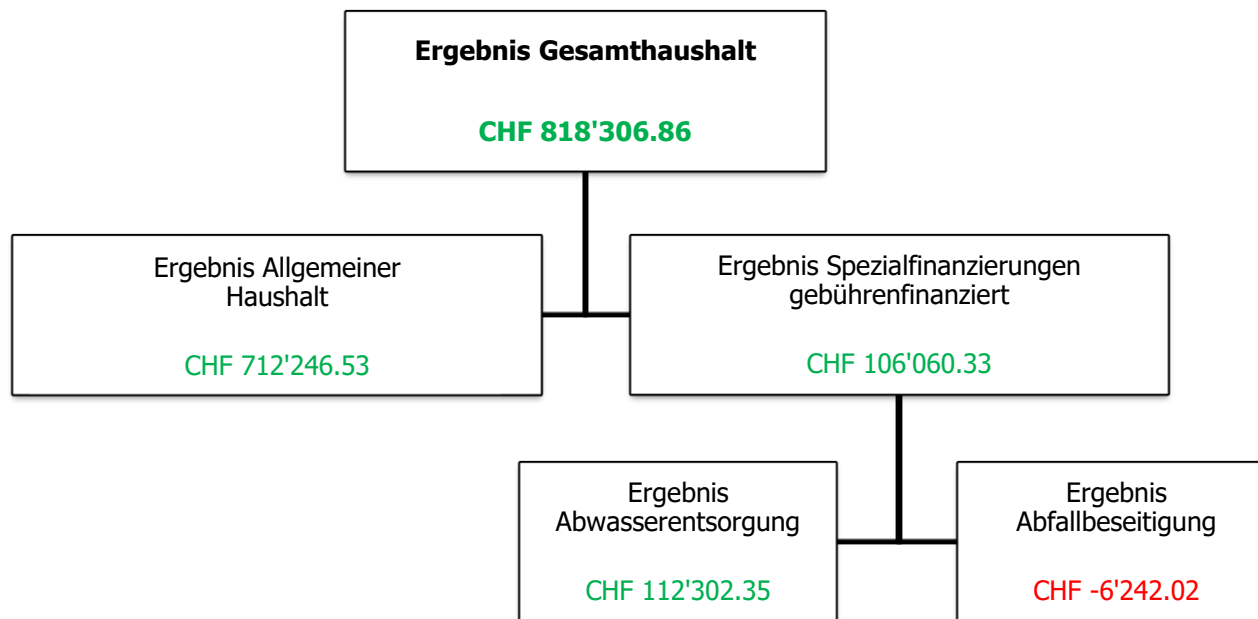
7.1 Gesamthaushalt.....	35
7.2 Allgemeiner Haushalt.....	36
7.3 Spezialfinanzierung Abwasserentsorgung	37
7.4 Spezialfinanzierung Abfallbeseitigung.....	37
8 Antrag der Exekutive	38
9 Bestätigungsbericht	39
10 Genehmigung der Jahresrechnung	41
11 Anhang.....	42
11.1 Regelwerk.....	42
11.1.1 Angewendetes Regelwerk.....	42
11.1.2 Folgebewertung Finanzvermögen	42
11.1.3 Bewertung Verwaltungsvermögen.....	44
11.1.4 Aktivierungsgrenze	44
11.1.5 Bestehendes Verwaltungsvermögen.....	44
11.2 Grundlagen der Jahresrechnung	44
11.3 Eigenkapitalnachweis	45
11.4 Rückstellungsspiegel	46
11.5 Beteiligungsspiegel.....	47
11.6 Gewährleistungsspiegel.....	50
11.7 Anlagespiegel	51
11.8 Kreditkontrolle	54
11.8.1 Verpflichtungskreditkontrolle für Investitionen	54
11.8.2 Nachkredite.....	54
11.9 Weitere massgebende Angaben	55
11.9.1 Werterhaltungskosten und Einlagen in die Spezialfinanzierung Werterhalt Abwasseranlagen.....	55
12 Details zur Jahresrechnung.....	56
12.1 Bilanz	56

12.2 Erfolgsrechnung nach Funktionen	63
12.3 Erfolgsrechnung nach Sachgruppen	95
12.4 Investitionsrechnung nach Funktionen	113
12.5 Investitionsrechnung nach Sachgruppen	117

1 Berichterstattung

1.1 Auf einen Blick

Die Jahresrechnung 2022 wurde nach dem Rechnungslegungsmodell HRM2 gemäss Art. 70 Gemeindegesetz (GG, BSG 170.11) erstellt. Für die Buchhaltung stand die Software „Abacus“ der Firma Talus Informatik AG, Wiler b. Seedorf zur Verfügung. Verantwortlich für die Rechnungsführung ist Marc Piguet, Finanzverwalter der Einwohnergemeinde Büren an der Aare, im Amt seit 01.02.2020.



1.1.1 Erfolgsrechnung

Ergebnis Gesamthaushalt

Der Gesamthaushalt schliesst mit einem Überschuss der Erfolgsrechnung über insgesamt CHF 818'306.86 ab. Diese Bezugsgrösse zeigt das Ergebnis der drei Bereiche Allgemeiner Haushalt (steuerfinanziert), Spezialfinanzierung Abwasserentsorgung und Spezialfinanzierung Abfallbeseitigung (gebührenfinanziert).

Ergebnis Allgemeiner Haushalt

Im Allgemeinen Haushalt resultiert ein Ertragsüberschuss von CHF 712'246.53. Budgetiert war ein Aufwandüberschuss von CHF 414'000.00. Massgebend zum besseren Ergebnis beigetragen haben unter anderem ausserordentlich höhere Steuererträge sowie Minderaufwendung an die Lastenausgleiche des Kantons Bern.

Die wichtigsten Geschäftsfälle/Sachverhalte 2022:

Ausserordentlicher Steuerertrag – Bildung zusätzliche Rückstellungen und Erhöhung Wertberichtigungen

Bereits in früheren Jahren kam es zu ausserordentlich hohen, nicht budgetierten Steuererträgen, welche teilweise wieder rückerstattet werden mussten. Der Gemeinderat hat deshalb entschieden, die Rückstellungen für abgehende Steuerteilungen sowie die Wertberichtigungen für Steuerausfälle per 31. Dezember 2022 zu erhöhen. Das Risiko abgehender Steuererträge im Folgejahr kann dadurch minimiert werden.

Entnahme aus der Neubewertungsreserve (lineare Auflösung 2021-2025)

Der aus der Neubewertung des Finanzvermögens bei der Einführung von HRM2 entstandene Neubewertungsgewinn, musste zwingend in die sogenannte Neubewertungsreserve eingelegt werden. Ab dem 6. Jahr nach Einführung von HRM2 (2021) muss der noch bestehende Rest der Neubewertungsreserve linear über fünf Jahre erfolgswirksam aufgelöst werden. Für die Einwohnergemeinde Büren a.A. beträgt die Entnahme aus der Reserve für das Rechnungsjahr 2022 rund CHF 510'000.00.

Tiefere Belastung durch den Lastenausgleich

Die Beiträge an den Lastenausgleich der Sozialhilfe, der Ergänzungsleistung sowie an den Lastenausgleich des öffentlichen Verkehrs fallen insgesamt um CHF 275'000.00 weniger hoch aus, als dies die Prognose und daraus folgend die Budgetierung 2022 vorsah. Vor allem die zuverlässige Prognose und Budgetierung des Lastenausgleichsbeitrages der Sozialhilfe stellt für Kanton und Gemeinden eine grosse Herausforderung dar. Man versucht, mögliche Kostenrisiken frühzeitig in den Prognosen abzubilden. Treffen diese nicht in dem Ausmass ein wie prognostiziert, ist dies erfreulich, trägt so aber zu grossen Budgetabweichungen bei.

Zusätzliche Abschreibungen (Einlage finanzpolitische Reserve)

Schliesst der Allgemeine Haushalt (Steuerhaushalt) mit einem Ertragsüberschuss ab und fallen die ordentlichen Abschreibungen tiefer aus als die Nettoinvestitionen, müssen zusätzliche Abschreibungen beziehungsweise eine Einlage in die finanzpolitische Reserve vorgenommen werden. Diese beträgt für das Rechnungsjahr 2022 CHF 49'714.55. Die Reserve erhöht sich per 31. Dezember 2022 auf CHF 261'257.14.

1.1.2 Spezialfinanzierungen (SF)

SF Abwasserentsorgung

Die SF Abwasserentsorgung (Funktion 7201) schliesst mit einem Ertragsüberschuss der ER von CHF 112'302.35 ab. Budgetiert wurde ein Ertragsüberschuss von CHF 64'700.00. Detailkommentar siehe ab Seite 24.

SF Abfallbeseitigung

Die SF Abfallbeseitigung (Funktion 7301) schliesst mit einem Aufwandüberschuss der ER von CHF 6'242.02 ab. Budgetiert wurde ein Aufwandüberschuss von CHF 46'500.00. Detailkommentar siehe ab Seite 24.

1.1.3 Investitionsrechnung

Im Jahr 2022 wurden Nettoinvestitionen von 667'202.90 getätigt. Die Aktivierungsgrenze liegt bei CHF 30'000.00 (Steuerhaushalt/Spezialfinanzierungen identisch).

1.1.4 Bilanz

Hier finden Sie einen kurzen Kommentar zu den Veränderungen der Bilanz:

	31.12.2022	01.01.2022	Zunahme (-) Abnahme
	CHF	CHF	CHF
Aktiven			
Finanzvermögen (SG 10)	14'782'668.87	15'041'322.16	-258'653.29
Verwaltungsvermögen (SG 14)	11'301'812.30	11'134'339.20	167'473.10
Passiven			
Fremdkapital (SG 20)	12'418'572.47	12'922'936.15	-504'363.68
Eigenkapital (SG 29)	13'665'908.70	13'252'725.21	413'183.49

Finanzvermögen (SG 10)

Das Finanzvermögen hat um CHF 258'653.29 abgenommen. Die Steuerforderungen nahmen gegenüber dem Vorjahr stark zu. Der Gemeinderat hat nach Beurteilung der offenen Forderungen entschieden, die Wertberichtigungen zu erhöhen. Die Transferforderungen gegenüber dem Lastenausgleich des Kantons Bern werden unterteilt in "Lastenausgleich Sozialhilfe – 10140.02" sowie in "Lastenausgleich KiBon – 10140.03. Im Bereich der Grundstücke (Kultur- und Bauland – 10800.02) kam es, bedingt durch Neubewertungen, zu Verlusten. Durch die Entnahme aus der Schwankungsreserve konnten diese aber neutralisiert werden.

Verwaltungsvermögen (SG 14)

Das Verwaltungsvermögen hat gegenüber dem Vorjahr um CHF 167'473.10 zugenommen. Dies entspricht den planmässigen Abschreibungen zuzüglich der neuen Investitionen. Im vergangenen Rechnungsjahr 2022 wurden keine neuen Darlehen gewährt.

Fremdkapital (SG 20)

Das Fremdkapital hat um CHF 504'363.68 abgenommen. Die kurz- und langfristigen Darlehensschulden bei Dritten (Banken, Versicherungen) betragen per 31. Dezember 2022 neu CHF 11.00 Millionen und damit CHF 1.00 Million weniger als im Vorjahr. Der erhöhte Steuerertrag bei gleichzeitig tieferen Investitionen erlaubte es, eine ausserplanmässige Darlehensrückzahlung vorzunehmen. Sowohl für kommende Steuerteilungen wie auch für Zeitguthaben des Lehrpersonals wurden neu Rückstellungen gebildet. Diese betragen zusammen rund CHF 500'000.00.

Eigenkapital (SG 29)

Die Veränderungen des Eigenkapitals sind auf Seite 45 "Eigenkapitalnachweis" ersichtlich. Dem ursprünglichen Begriff Eigenkapital (HRM1) wird unter HRM2 der Begriff Bilanzüberschuss gegenübergestellt. Der EWG Büren a. A. steht zur Deckung künftiger Defizite noch eine Reserve (Bilanzüberschuss per 31.12.2022) von CHF 5'346'947.54 zur Verfügung. Zusätzlich bestehen finanzpolitische Reserven (Konto 29400.01) über CHF 261'257.14. Die Auflösung der finanzpolitischen Reserve ist jedoch nur unter gewissen Voraussetzungen möglich. Dieser Vorgang ist nicht liquiditätswirksam (kein Geldfluss).

1.1.5 Nachkredite

Es werden nur Nachkredite (Abweichungen Ausgaben) grösser als CHF 10'000.00 aufgeführt. Durch das Legislativorgan (Gemeindeversammlung) sind keine Nachkredite zu beschliessen. Die detaillierte Nachkredittabelle kann auf der Finanzverwaltung Büren a. A. eingesehen werden.

Total:	CHF	1'100'857.17
--------	-----	--------------

davon:

gebunden	CHF	256'619.25
GR Kompetenz	CHF	844'237.92
zu beschliessen	CHF	0.00

1.2 Spezialfinanzierungen (SF)

(Gebührenfinanzierte Bereiche gemäss Art. 30 Bst. b FHDV)

Spezialfinanzierung Abwasserentsorgung

	Rechnung 2022	Budget 2022	Rechnung 2021
	CHF	CHF	CHF
Erfolg (Überschuss)	112'302.35	64'700.00	342'435.45
Verwaltungsvermögen SF	1'122'443.95		1'004'685.40
Bestand Werterhalt SF	4'030'103.49		3'918'823.64
Eigenkapital SF	1'923'148.82		1'810'846.47

Spezialfinanzierung Abfallbeseitigung

	Rechnung 2022	Budget 2022	Rechnung 2021
	CHF	CHF	CHF
Erfolg (Überschuss)	-6'242.02	-46'500.00	-5'325.91
Verwaltungsvermögen SF	-		-
Bestand Werterhalt SF	-		-
Eigenkapital SF	379'427.90		385'669.92

2 Eckdaten

2.1 Übersicht

Die Tabelle "Eckdaten" gibt Ihnen eine Übersicht über die wesentlichen Zahlen (in CHF) der Rechnung 2022 – im Vergleich zu Budget und Vorjahresrechnung.

	Rechnung 2022	Budget 2022	Rechnung 2021
Jahresergebnis ER Gesamthaushalt	818'306.86	-395'800.00	73'715.67
Jahresergebnis ER Allgemeiner Haushalt	712'246.53	-414'000.00	-263'393.87
Jahresergebnis Spezialfinanzierungen	106'060.33	18'200.00	337'109.54
Steuerertrag natürliche Personen	8'097'007.40	7'689'000.00	7'174'460.05
Steuerertrag juristische Personen	1'372'347.20	670'000.00	765'503.50
Liegenschaftssteuer	806'933.10	720'000.00	728'670.15
Nettoinvestitionen	667'202.90	3'042'000.00	572'806.85
Bestand Finanzvermögen	14'782'668.87		15'041'322.16
Bestand Verwaltungsvermögen Gesamthaushalt	11'301'812.30		11'134'339.20
Bestand Verwaltungsvermögen Allgemeiner Haushalt	10'179'368.40		10'129'653.80
Bestand Verwaltungsvermögen Spezialfinanzierungen	1'122'443.95		1'004'685.40
Fremdkapital	12'418'572.47		12'922'936.15
Eigenkapital	13'665'908.70		13'252'725.21
Reserven	261'257.14		211'542.59
Bilanzüberschuss	5'346'947.54		4'634'701.01

2.2 Selbstfinanzierung / Finanzierungsergebnis

		Rechnung 2022	Budget 2022	Rechnung 2021
Sachgruppe				
90	Ergebnis Gesamthaushalt	818'306.86	-395'800.00	73'715.67
33	Abschreibung Verwaltungsvermögen	499'729.80	544'250.00	482'951.20
35	Einlagen in Fonds und Spezialfinanzierungen	257'900.00	429'350.00	592'736.00
45	Entnahmen aus Fonds und Spezialfinanzierungen	-170'418.60	-190'250.00	-180'828.20
364	Wertberichtigung Darlehen Verwaltungsvermögen			
365	Wertberichtigung Beteiligungen Verwaltungsvermögen			
366	Abschreibungen Investitionsbeiträge			
383	Zusätzliche Abschreibungen			
389	Einlagen in das Eigenkapital	61'540.95		236'484.90
489	Entnahmen aus dem Eigenkapital	-577'944.17	-668'000.00	-874'313.07
4490	Aufwertung Verwaltungsvermögen			
	Selbstfinanzierung	889'114.84	-280'450.00	330'746.50
	Nettoinvestitionen			
5	Investitionsausgaben	668'702.90	3'042'000.00	620'156.85
6	Investitionseinnahmen	1'500.00	0.00	47'350.00
	Nettoinvestitionen	667'202.90	3'042'000.00	572'806.85
	Finanzierungsergebnis	221'911.94	-3'322'450.00	-242'060.35

2.2.1 Abschreibungen

Die ordentlichen Abschreibungen (nach Nutzungsdauer inkl. bestehendes Verwaltungsvermögen per 31.12.2015) betragen CHF 499'729.80. Systembedingte zusätzliche Abschreibungen (Art. 84 GV) müssen vorgenommen werden, wenn der Allgemeine Haushalt einen Ertragsüberschuss ausweist und die ordentlichen Abschreibungen kleiner als die Nettoinvestitionen sind. Diese Voraussetzungen sind in der Jahresrechnung 2022 gegeben. Die Einlage in die finanzpolitische Reserve beträgt CHF 49'714.55.

Gesamthaushalt

	Rechnung 2022	Budget 2022	Rechnung 2021	
	Betrieblicher Aufwand			
30	Personalaufwand	4'131'865.90	4'267'650.00	3'911'059.95
31	Sach- und übriger Betriebsaufwand	3'627'598.87	3'569'100.00	3'381'791.68
33	Abschreibungen Verwaltungsvermögen	499'729.80	544'250.00	482'951.20
35	Einlagen Fonds und Spezialfinanzierungen	257'900.00	429'350.00	592'736.00
36	Transferaufwand	14'436'695.67	15'039'750.00	14'765'812.11
37	Durchlaufende Beiträge	6'900.00	6'900.00	6'900.00
	Betrieblicher Aufwand	22'960'690.24	23'857'000.00	23'141'250.94
	Betrieblicher Ertrag			
40	Fiskalertrag	10'993'277.00	9'645'000.00	9'118'843.70
41	Regalien und Konzessionen	126'987.56	137'000.00	140'049.17
42	Entgelte	3'831'843.83	3'689'900.00	4'314'301.29
43	Verschiedene Erträge	0.00	0.00	0.00
45	Entnahmen Fonds u. Spezialfinanzierungen	170'418.60	190'250.00	180'828.20
46	Transferertrag	7'917'112.93	8'877'200.00	8'545'803.63
47	Durchlaufende Beiträge	6'900.00	6'900.00	6'900.00
	Betrieblicher Ertrag	23'046'539.92	22'546'250.00	22'306'725.99
	Ergebnis aus betrieblicher Tätigkeit	85'849.68	-1'310'750.00	-834'524.95
34	Finanzaufwand	131'453.27	60'800.00	49'350.65
44	Finanzertrag	347'507.23	307'750.00	319'763.10
	Ergebnis aus Finanzierung	216'053.96	246'950.00	270'412.45
	Operatives Ergebnis	301'903.64	-1'063'800.00	-564'112.50
38	Ausserordentlicher Aufwand	61'540.95	0.00	236'484.90
48	Ausserordentlicher Ertrag	577'944.17	668'000.00	874'313.07
	Ausserordentliches Ergebnis	516'403.22	668'000.00	637'828.17
	Gesamtergebnis Erfolgsrechnung	818'306.86	-395'800.00	73'715.67
	(+ = Ertragsüberschuss / - = Aufwandüberschuss)			

Allgemeiner Haushalt

	Rechnung 2022	Budget 2022	Rechnung 2021	
	Betrieblicher Aufwand			
30	Personalaufwand	4'131'865.90	4'267'650.00	3'911'059.95
31	Sach- und übriger Betriebsaufwand	3'229'593.97	3'144'750.00	2'989'470.78
33	Abschreibungen Verwaltungsvermögen	476'554.15	517'800.00	460'750.20
35	Einlagen Fonds und Spezialfinanzierungen	0.00	0.00	0.00
36	Transferaufwand	13'935'965.92	14'440'950.00	14'273'370.31
37	Durchlaufende Beiträge	6'900.00	6'900.00	6'900.00
	Betrieblicher Aufwand	21'780'879.94	22'378'050.00	21'641'551.24
	Betrieblicher Ertrag			
40	Fiskalertrag	10'993'277.00	9'645'000.00	9'118'843.70
41	Regalien und Konzessionen	126'987.56	137'000.00	140'049.17
42	Entgelte	2'719'171.80	2'364'000.00	2'627'141.00
43	Verschiedene Erträge	0.00	0.00	0.00
45	Entnahmen Fonds u. Spezialfinanzierungen	23'798.45	23'500.00	35'607.80
46	Transferertrag	7'917'112.93	8'877'200.00	8'545'803.63
47	Durchlaufende Beiträge	6'900.00	6'900.00	6'900.00
	Betrieblicher Ertrag	21'787'247.74	21'053'600.00	20'474'345.30
	Ergebnis aus betrieblicher Tätigkeit	6'367.80	-1'324'450.00	-1'167'205.94
34	Finanzaufwand	131'453.27	60'800.00	49'350.65
44	Finanzertrag	320'928.78	303'250.00	315'334.55
	Ergebnis aus Finanzierung	189'475.51	242'450.00	265'983.90
	Operatives Ergebnis	195'843.31	-1'082'000.00	-901'222.04
38	Ausserordentlicher Aufwand	61'540.95	0.00	236'484.90
48	Ausserordentlicher Ertrag	577'944.17	668'000.00	874'313.07
	Ausserordentliches Ergebnis	516'403.22	668'000.00	637'828.17
	Gesamtergebnis Erfolgsrechnung	712'246.53	-414'000.00	-263'393.87
	(+ = Ertragsüberschuss / - = Aufwandüberschuss)			

Abwasserentsorgung

	Rechnung 2022	Budget 2022	Rechnung 2021
	Betrieblicher Aufwand		
30	Personalaufwand	0.00	0.00
31	Sach- und übriger Betriebsaufwand	174'120.35	172'439.95
33	Abschreibungen Verwaltungsvermögen	23'175.65	22'201.00
35	Einlagen Fonds und Spezialfinanzierungen	257'900.00	592'736.00
36	Transferaufwand	308'930.70	287'314.45
37	Durchlaufende Beiträge	0.00	0.00
	Betrieblicher Aufwand	764'126.70	1'074'691.40
	Betrieblicher Ertrag		
40	Fiskalertrag	0.00	0.00
41	Regalien und Konzessionen	0.00	0.00
42	Entgelte	705'197.35	1'267'868.90
43	Verschiedene Erträge	0.00	0.00
45	Entnahmen Fonds u. Spezialfinanzierungen	146'620.15	145'220.40
46	Transferertrag	0.00	0.00
47	Durchlaufende Beiträge	0.00	0.00
	Betrieblicher Ertrag	851'817.50	1'413'089.30
	Ergebnis aus betrieblicher Tätigkeit	87'690.80	338'397.90
	Ergebnis aus Finanzierung		
34	Finanzaufwand	0.00	0.00
44	Finanzertrag	24'611.55	4'037.55
	Ergebnis aus Finanzierung	24'611.55	4'037.55
	Operatives Ergebnis	112'302.35	342'435.45
38	Ausserordentlicher Aufwand	0.00	0.00
48	Ausserordentlicher Ertrag	0.00	0.00
	Ausserordentliches Ergebnis	0.00	0.00
	Gesamtergebnis Erfolgsrechnung	112'302.35	342'435.45
	(+ = Ertragsüberschuss / - = Aufwandüberschuss)		

Abfallbeseitigung

	Rechnung 2022	Budget 2022	Rechnung 2021
	Betrieblicher Aufwand		
30	Personalaufwand	0.00	0.00
31	Sach- und übriger Betriebsaufwand	223'884.55	219'880.95
33	Abschreibungen Verwaltungsvermögen	0.00	0.00
35	Einlagen Fonds und Spezialfinanzierungen	0.00	0.00
36	Transferaufwand	191'799.05	205'127.35
37	Durchlaufende Beiträge	0.00	0.00
	Betrieblicher Aufwand	415'683.60	425'008.30
	Betrieblicher Ertrag		
40	Fiskalertrag	0.00	0.00
41	Regalien und Konzessionen	0.00	0.00
42	Entgelte	407'474.68	419'291.39
43	Verschiedene Erträge	0.00	0.00
45	Entnahmen Fonds u. Spezialfinanzierungen	0.00	0.00
46	Transferertrag	0.00	0.00
47	Durchlaufende Beiträge	0.00	0.00
	Betrieblicher Ertrag	407'474.68	419'291.39
	Ergebnis aus betrieblicher Tätigkeit	-8'208.92	-5'716.91
	Ergebnis aus Finanzierung		
34	Finanzaufwand	0.00	0.00
44	Finanzertrag	1'966.90	391.00
	Ergebnis aus Finanzierung	1'966.90	391.00
	Operatives Ergebnis	-6'242.02	-5'325.91
38	Ausserordentlicher Aufwand	0.00	0.00
48	Ausserordentlicher Ertrag	0.00	0.00
	Ausserordentliches Ergebnis	0.00	0.00
	Gesamtergebnis Erfolgsrechnung	-6'242.02	-5'325.91
	(+ = Ertragsüberschuss / - = Aufwandüberschuss)		

Bilanz

		1.1.2022	Zuwachs	Abgang	31.12.2022
1	Aktiven	26'175'661.36	70'209'688.90	70'300'869.09	26'084'481.17
10	Finanzvermögen	15'041'322.16	69'380'664.20	69'639'317.49	14'782'668.87
100	Flüssige Mittel u. kurzfrist. Geldanlagen	3'154'334.29	29'748'990.26	29'371'232.88	3'532'091.67
101	Forderungen	7'116'125.60	39'385'630.17	39'840'392.34	6'661'363.43
104	Aktive Rechnungsabgrenzungen	363'412.27	244'463.77	363'412.27	244'463.77
107	Finanzanlagen	37'464.00	1'580.00	13'544.00	25'500.00
108	Sachanlagen FV	4'369'986.00		50'736.00	4'319'250.00
14	Verwaltungsvermögen	11'134'339.20	829'024.70	661'551.60	11'301'812.30
140	Sachanlagen VV	6'367'748.15	710'972.75	503'195.30	6'575'525.60
142	Immaterielle Anlagen	189'083.05	118'051.95	156'856.30	150'278.70
144	Darlehen	3'673'500.00		1'500.00	3'672'000.00
145	Beteiligungen, Grundkapitalien	904'008.00			904'008.00
2	Passiven	26'175'661.36	27'983'716.25	28'074'896.44	26'084'481.17
20	Fremdkapital	12'922'936.15	26'576'332.55	27'080'696.23	12'418'572.47
200	Laufende Verbindlichkeiten	566'153.00	23'018'352.28	22'979'896.48	604'608.80
201	Kurzfristige Finanzverbindlichkeiten	4'000'000.00	1'000'000.00	4'000'000.00	1'000'000.00
204	Passive Rechnungsabgrenzungen	49'813.10	42'794.60	49'813.10	42'794.60
205	Kurzfristige Rückstellungen	124'200.00	329'471.02	26'800.00	426'871.02
206	Langfristige Finanzverbindlichkeiten	8'000'000.00	2'000'000.00		10'000'000.00
208	Langfristige Rückstellungen		183'000.00		183'000.00
209	Verbindlichk.ggü.SF u.Fonds im FK	182'770.05	2'714.65	24'186.65	161'298.05
29	Eigenkapital	13'252'725.21	1'407'383.70	994'200.21	13'665'908.70
290	Verpfl.(+),Vorschüsse(-)ggü.Spezialfin.	2'196'516.39	112'302.35	6'242.02	2'302'576.72
293	Vorfinanzierungen	3'918'823.64	269'726.40	146'620.15	4'041'929.89
294	Reserven	211'542.59	49'714.55		261'257.14
296	Neubewertungsreserve Finanzvermögen	2'291'141.58		577'944.17	1'713'197.41
299	Bilanzüberschuss /-fehlbetrag	4'634'701.01	975'640.40	263'393.87	5'346'947.54

Erfolgsrechnung

		Rechnung 2022		Budget 2022		Rechnung 2021	
		Aufwand	Ertrag	Aufwand	Ertrag	Aufwand	Ertrag
	ERFOLGSRECHNUNG	24'286'836.49	24'286'836.49	24'336'750.00	24'336'750.00	24'071'702.29	24'071'702.29
0	Allgemeine Verwaltung Nettoaufwand	1'764'663.60	257'483.54 1'507'180.06	1'811'600.00	250'500.00 1'561'100.00	1'776'380.89	240'029.91 1'536'350.98
1	Öffentliche Ordnung und Sicherheit, Verteidigung Nettoertrag	577'696.44 349'690.06	927'386.50	592'900.00 240'900.00	833'800.00	599'118.56 271'067.74	870'186.30
2	Bildung Nettoaufwand	5'294'750.74	1'677'879.50 3'616'871.24	5'035'550.00	1'689'800.00 3'345'750.00	4'757'942.47	1'673'512.80 3'084'429.67
3	Kultur, Sport und Freizeit, Kirche Nettoaufwand	930'384.22	280'883.45 649'500.77	959'550.00	259'300.00 700'250.00	835'849.38	180'307.60 655'541.78
4	Gesundheit Nettoaufwand	16'573.65	461.00 16'112.65	21'200.00	200.00 21'000.00	22'314.65	427.00 21'887.65
5	Soziale Sicherheit Nettoaufwand	10'651'239.84	7'125'376.34 3'525'863.50	11'563'700.00	7'747'500.00 3'816'200.00	11'345'985.20	8'008'551.52 3'337'433.68
6	Verkehr und Nachrichtenübermittlung Nettoaufwand	1'333'248.25	296'036.90 1'037'211.35	1'389'350.00	390'300.00 999'050.00	1'290'637.50	286'548.60 1'004'088.90
7	Umweltschutz und Raumordnung Nettoaufwand	1'482'866.60	1'307'237.25 175'629.35	1'782'200.00	1'563'150.00 219'050.00	2'040'073.65	1'868'945.05 171'128.60
8	Volkswirtschaft Nettoertrag	61'792.61 296'544.95	358'337.56	54'200.00 271'500.00	325'700.00	51'257.85 278'937.37	330'195.22
9	Finanzen und Steuern Nettoertrag	2'173'620.54 9'882'133.91	12'055'754.45	1'126'500.00 10'150'000.00	11'276'500.00	1'352'142.14 9'260'856.15	10'612'998.29

4.1.1 Kommentar

Hier finden Sie einen Überblick der Abweichungen zum Budget. Der Vergleich bezieht sich auf den Nettoaufwand bzw. –ertrag der einzelnen Funktionen. Die Kommentare bilden einzelne, ausgewählte Funktionen ab (nicht abschliessend):

0 Allgemeine Verwaltung

	Rechnung 2022		Budget 2022		Rechnung 2021	
	Aufwand	Ertrag	Aufwand	Ertrag	Aufwand	Ertrag
	1'764'663.60	257'483.54	1'811'600.00	250'500.00	1'776'380.89	240'029.91
Nettoaufwand		1'507'180.06		1'561'100.00		1'536'350.98
Veränderung gegenüber BG 2022 in %	-3.45					
Veränderung gegenüber RG 2021 in %	-1.90					

0110 Legislative

Beide Gemeindeversammlungen konnten im Rathaus durchgeführt werden. Es musste deshalb keine Hardware zugemietet werden. Da sich zudem die Erarbeitung der neuen Gemeindeordnung zeitlich etwas verzögert, schliesst die Funktion besser ab als budgetiert.

0120 Exekutive

Die budgetierten Sitzungsgelder wurden im Rechnungsjahr 2022 wiederum nicht vollständig ausgeschöpft. Neu übernimmt die Fachinstanz Altstadt (FIAS) auch die Beurteilung spezieller Bauvorhaben der Einwohnergemeinde Oberwil b. Büren. Diese Dienstleistungen werden zu Vollkosten weiterverrechnet.

0220 Allgemeine Verwaltung

Zur punktuellen Entlastung der Allgemeinen Verwaltung wurde von August bis Dezember 2022 ein frisch ausgebildeter Lehrabgänger, befristet angestellt. Die Lohnkosten fallen dadurch um 0.50% höher aus als budgetiert. Wiederum wurde viel in die Aus- und Weiterbildung des Personals investiert. Damit möchte der Gemeinderat in erster Linie dafür sorgen, dass bezogene Dienstleistungen durch die Bevölkerung ein hohes Mass an Qualität ausweisen. Gleichzeitig hilft es, Mitarbeitende zu motivieren und für neue Herausforderung fit zu machen.

0290 Verwaltungsliegenschaften

Trotz höherer Ver- und Entsorgungskosten schliesst die Funktion unter Budget ab. Im vergangenen Rechnungsjahr 2022 wurden wieder Pachtzinse für die Benützung des öffentlichen Grundes von den im Stedtl ansässigen Unternehmen/Gastrobetrieben erhoben. Während der Pandemiejahre 2020/2021 verzichtete der Gemeinderat auf deren Erhebung.

1 Öffentliche Ordnung und Sicherheit, Verteidigung

	Rechnung 2022		Budget 2022		Rechnung 2021	
	Aufwand	Ertrag	Aufwand	Ertrag	Aufwand	Ertrag
	577'696.44	927'386.50	592'900.00	833'800.00	599'118.56	870'186.30
Nettoertrag	349'690.06		240'900.00		271'067.74	
Veränderung gegenüber BG 2022 in %	45.16					
Veränderung gegenüber RG 2021 in %	29.00					

1110 Polizei

Seit dem Jahr 2020 beteiligen sich Gemeinden und Kanton je zur Hälfte an den polizeilichen Sicherheitskosten für Interventionen. Für das Jahr 2022 beläuft sich der Beitrag für die Einwohnergemeinde Büren a.A. auf CHF 8'358.20 (CHF 2.30 pro EinwohnerIn – Basis mittlere Wohnbevölkerung). Ebenfalls unter dieser Funktion verbucht werden die Patrouillenkosten für die öffentliche Sicherheit der Securitas AG. Es besteht dafür ein Dienstleistungsvertrag, welcher die Einwohnergemeinde Büren a.A. jährlich rund CHF 25'000.00 kostet.

1400 Allgemeines Rechtswesen

Im vergangenen Jahr konnten wieder, wie gewohnt, alle drei "Bürener-Märkte" (Frühling, Herbst, Weihnachten) ordentlich und ohne Einschränkungen durchgeführt werden. Dabei wird versucht, die Kosten für die Organisation sowie für Marktfahrer möglichst tief zu halten, ohne das Markterlebnis für die Bevölkerung spürbar einzuschränken.

Auffallend sind im Weiteren die ausserordentlich hohen Baubewilligungsgebühren. Diese fallen über CHF 20'000.00 höher aus als budgetiert. Diese stehen im Zusammenhang mit der aktuell hohen Bautätigkeit in der Gemeinde. Die benötigten Fachberichte werden an Gesuchstellende weiterverrechnet. Entsprechend höher fallen deshalb auch die Baubewilligungserträge aus.

1402 Kinder- und Erwachsenenschutz

Die Besoldungskosten im Bereich Kinder- und Erwachsenenschutz werden vom Kanton Bern in Form von Fallpauschalen rückvergütet. Die Abgeltung der Fallpauschalen stützt sich gemäss Art. 8. Abs. 2 ZAV, auf den Durchschnitt der Jahre 2021 sowie 2022 und einem Lohnsummenwachstum von 0.40%. Der Ertrag ist infolge der schwierig zu prognostizierenden Anzahl Fälle, jeweils sehr schwierig zu budgetieren. Für das Rechnungsjahr 2022 fiel dieser rund CHF 50'000.00 höher aus, als das Budget 2022 vorsah.

1500 Feuerwehr

Die kommunale Aufgabe der Sicherstellung des Feuerwehrdienstes regelt die Einwohnergemeinde Büren a.A. mit ihren Nachbargemeinden gemeinsam über den Feuerwehrverband BRALOM. Finanziert wird der Verband über die Feuerwehrdienstersatzabgaben. Die Einwohnergemeinde Büren a.A. leitet die erhaltenen Abgaben vollständig an den Verband weiter. Sie betragen, ohne Forderungsverluste, für das Rechnungsjahr 2022 CHF 261'098.30.

2 Bildung

	Rechnung 2022		Budget 2022		Rechnung 2021	
	Aufwand	Ertrag	Aufwand	Ertrag	Aufwand	Ertrag
	5'294'750.74	1'677'879.50	5'035'550.00	1'689'800.00	4'757'942.47	1'673'512.80
Nettoaufwand		3'616'871.24		3'345'750.00		3'084'429.67
Veränderung gegenüber BG 2022 in %	8.10					
Veränderung gegenüber RG 2021 in %	17.26					

2110 Kindergarten

Der anteilmässige Lastenausgleichsbeitrag an die Lehrergehälter fiel für das Schuljahr 2021/2022 sowie 2022/2023 leicht höher aus als budgetiert. Für geleistete, aber nicht ausbezahlte Lektionen wurden per 31. Dezember 2022 neu Rückstellungen über rund CHF 18'000.00 gebildet.

2140 Musikschulen

Die Einwohnergemeinde Büren a.A. zahlte im vergangenen Rechnungsjahr 2022 einen Gemeindebeitrag über CHF 174'837.35 an die Musikschule Region Lengnau-Büren. Damit liegt der Beitrag rund CHF 31'000.00 unter dem bewilligten Budgetkredit 2022.

2170 Schulliegenschaften

Infolge eines personellen Ausfalls fielen ausserordentliche Lohnkosten an. Ein Teil der Mehrkosten wird durch die Krankentaggeldversicherung gedeckt (2170.3010.09). Die starke Kostenzunahme bei der Ver- und Entsorgung führt insgesamt zu einem höheren Aufwandüberschuss als dies die Funktion mit dem Budget 2022 vorsah.

2180 Tagesbetreuung

Der Betrieb der Tagesschule finanziert sich durch Elternbeiträge, durch Gemeindebeiträge und grösstenteils durch kantonale Subventionen. Ziel dabei ist es, dass sich der Aufwand der Tagesschule, nach Eingang der Elternbeiträge sowie der kantonalen Subventionen, für die Gemeinden im Kanton Bern auf 20% der Gesamtkosten beläuft. Der Nettoaufwand zu Lasten des Steuerhaushalts beträgt CHF 33'749.40. Das Ergebnis der Tagesschule fällt rund CHF 15'000.00 besser aus als budgetiert.

2190 Obligatorische Schule

Die Kosten pro Vollzeiteinheit und damit der anteilmässige Lastenausgleichsbeitrag an die Lehrergehälter fiel für das Schuljahr 2021/2022 sowie 2022/2023 leicht höher aus als budgetiert. Wie bereits beim Kindergarten werden für geleistete, aber nicht ausbezahlte Lektionen per 31. Dezember 2022 neu Rückstellungen gebildet. Diese betragen rund CHF 300'000.00.

2197 Schulsozialdienst

Es besteht ein Leistungsvertrag mit der Einwohnergemeinde Lyss. Ab dem Schuljahr 2020/2021 beträgt das Kostendach pro Schüler CHF 150.00. Beiträge für Schülerinnen und Schüler anderer Gemeinden werden weiterverrechnet. Die Nettokosten betragen im Rechnungsjahr 2022 CHF 59'123.15.

2200 Sonderschulen (IFB)

Die Schule "Integrative Förderung Büren a.A. (kurz IFB)" beinhaltet die durch die Bildungs- und Kulturdirektion des Kantons Bern verfügbaren Speziallektionen von neun Anschlussgemeinden und ist als Sitzgemeindemodell organisiert. Die Kosten für die Lektionen (Selbstbehalt Lastenausgleich Lehrergehälter) sowie diejenigen für die

Schulverwaltungsstelle werden jährlich zusammen mit den Gesamtkosten der Organisation auf alle Anschlussgemeinden, nach Schüleranzahl und mittlerer Wohnbevölkerung, verteilt. Die Einwohnergemeinde Büren a.A. trägt dabei durchschnittlich 30.00% der Gesamtkosten. Im Rechnungsjahr 2022 sind dies rund CHF 368'500.00.

3 Kultur, Sport und Freizeit, Kirche

	Rechnung 2022		Budget 2022		Rechnung 2021	
	Aufwand	Ertrag	Aufwand	Ertrag	Aufwand	Ertrag
	930'384.22	280'883.45	959'550.00	259'300.00	835'849.38	180'307.60
Nettoaufwand		649'500.77		700'250.00		655'541.78
Veränderung gegenüber BG 2022 in %	-7.25					
Veränderung gegenüber RG 2021 in %	-0.92					

3410 Sport (Schwimmbad Büren a.A.)

Das Schwimmbad verzeichnet, dank der grossartigen Wetterbedingungen und dem Wegfall pandemiebedingter Einschränkungsmaßnahmen, rekordhohe Eintritte. Die Mehrerträge wurden sogleich für längst überfällige Unterhaltsarbeiten investiert. Insgesamt schliesst die Funktion Sport "Schwimmbad" mit einem Aufwandüberschuss von CHF 370'355.91 ab. Damit befindet sich das Ergebnis knapp unter dem Budget 2022 (Aufwandüberschuss CHF 372'500.00).

4 Gesundheit

	Rechnung 2022		Budget 2022		Rechnung 2021	
	Aufwand	Ertrag	Aufwand	Ertrag	Aufwand	Ertrag
	16'573.65	461.00	21'200.00	200.00	22'314.65	427.00
Nettoaufwand		16'112.65		21'000.00		21'887.65
Veränderung gegenüber BG 2022 in %	-23.27					
Veränderung gegenüber RG 2021 in %	-26.38					

4331 Schulzahnpflege

Die Kosten für schulzahnärztliche Untersuchungen weichen nur marginal vom budgetierten Gesamtaufwand ab.

5 Soziale Sicherheit

	Rechnung 2022		Budget 2022		Rechnung 2021	
	Aufwand	Ertrag	Aufwand	Ertrag	Aufwand	Ertrag
	10'651'239.84	7'125'376.34	11'563'700.00	7'747'500.00	11'345'985.20	8'008'551.52
Nettoaufwand		3'525'863.50		3'816'200.00		3'337'433.68
Veränderung gegenüber BG 2022 in %	-7.61					
Veränderung gegenüber RG 2021 in %	5.65					

5310 Alters- und Hinterlassenenversicherung AHV (Regionale AHV-Zweigstelle)

Bei der regionalen AHV-Zweigstelle handelt es sich um eine Verbundaufgabe zwischen mehreren Gemeinden (Sitzgemeinde ist Büren a.A.). Die Betriebskosten werden anhand der mittleren Wohnbevölkerung auf die angeschlossenen Gemeinden verteilt. Die Kosten für das Rechnungsjahr 2022 bewegen sich im Bereich der Vorjahre.

5320 Ergänzungsleistung AHV / IV

Der Pro-Kopf-Beitrag an den Lastenausgleich Ergänzungsleistung AHV/IV (Aufgabenteilung zwischen Kanton und Gemeinden) beträgt im Jahr 2022 rund CHF 232.00 (CHF 240.00 im Vorjahr). Die Gesamtkosten stiegen bedingt durch die Bevölkerungszunahme gegenüber dem Vorjahr leicht an, fielen jedoch um rund CHF 50'000.00 tiefer aus als budgetiert.

5451 Kinderkrippe und Kinderhorte (Betreuungsgutscheine)

Der Gemeinderat hat im Jahr 2019 entschieden, während einer mehrjährigen Pilotphase, Betreuungsgutscheine für die Kinderbetreuung auszurichten. Der Kanton Bern subventioniert jeden Gutschein mit und übernimmt durchschnittlich 80.00% der anfallenden Kosten (100.00% im Bereich des Asylwesens). Für 2022 belaufen sich die Gesamtkosten für die Einwohnergemeinde Büren a.A. auf rund CHF 77'000.00 (Vorjahr: CHF 85'000.00). Die Einwohnergemeinde Büren a.A. übernimmt zudem die Administration für weitere Gemeinden und stellt diesen den Aufwand zum Vollkostenpreis in Rechnung. Die Pilotphase endet per Dezember 2023. Den Stimmberechtigten wird an der Juni-Gemeindeversammlung 2023 ein Antrag zur Weiterführung des Angebots zur Genehmigung unterbreitet.

5720 Gesetzliche wirtschaftliche Hilfe

Die Fallzahlen im Bereich der Sozialhilfe stabilisierten sich im vergangenen Rechnungsjahr. Hatte man im Jahr 2021 noch 263 Sozialhilfefälle ausgewiesen, waren es im Jahr 2022 mit 233 Sozialhilfefällen erfreulicherweise etwas weniger. Dazu beigetragen hat die starke wirtschaftliche Erholung und die damit verbundene tiefe Arbeitslosigkeit. Das Konto 5720.3637.50 Unterstützung (Sozialhilfe, KK-Prämien) schliesst deshalb weit unter Budget ab.

5796 Regionaler Sozialdienst (Betrieb RSD)

Die Kosten für die Führung des regionalen Sozialdienstes fielen wiederum deutlich tiefer aus als budgetiert. Der Betrieb profitiert von einem Nachholeffekt bei den Abgeltungen der pauschalen Lohnkosten (Sozialhilfe und Beistandschaftswesen) aus dem Lastenausgleich bei gleichzeitig tieferen Lohnkosten, bedingt durch niedrigere Fallzahlen im Bereich der Sozialhilfe. Auch im Rechnungsjahr 2022 wurde der konsequenten internen Leistungsverrechnung gewichtige Beachtung geschenkt. Die Betriebskosten pro EinwohnerIn betragen im Jahr 2022 CHF 9.09 (Vorjahr CHF 10.68).

5799 Lastenausgleich Sozialhilfe

Bei der Sozialhilfe handelt es sich um eine Verbundaufgabe zwischen dem Kanton Bern und den Gemeinden (hälftige Kostenfinanzierung). Jede Gemeinde beteiligt sich nach Höhe ihrer mittleren Wohnbevölkerung an den Gesamtkosten der Sozialhilfe. Diejenigen Gemeinden, welche individuelle Sozialhilfe ausbezahlen, erhalten diese Kosten vollumfänglich durch den Lastenausgleich Sozialhilfe rückerstattet. Der Lastenausgleichsbeitrag der Einwohnergemeinde Büren a.A. belief sich im vergangenen Jahr auf rund CHF 1.96 Millionen. Prognostiziert war ein Lastenausgleichsbeitrag über rund CHF 2.14 Millionen. Das Budget wurde entsprechend stark unterschritten. Die zuverlässige Prognose des Lastenausgleichsbeitrags der Sozialhilfe stellt für Kanton und Gemeinden eine grosse Herausforderung dar. Man versucht, mögliche Kostenrisiken frühzeitig in den Prognosen abzubilden. Treffen diese nicht in dem Ausmass ein wie prognostiziert, ist dies erfreulich, trägt so aber auch zu grossen Budgetabweichungen bei.

6 Verkehr und Nachrichtenübermittlung

	Rechnung 2022		Budget 2022		Rechnung 2021	
	Aufwand	Ertrag	Aufwand	Ertrag	Aufwand	Ertrag
	1'333'248.25	296'036.90	1'389'350.00	390'300.00	1'290'637.50	286'548.60
Nettoaufwand		1'037'211.35		999'050.00		1'004'088.90
Veränderung gegenüber BG 2022 in %	3.82					
Veränderung gegenüber RG 2021 in %	3.30					

6150 Gemeindestrassen

Im Bereich der Beleuchtung und im Bereich der Strassen musste mehr Unterhalt vorgenommen werden, als geplant war. Gleichzeitig fielen Ver- und Entsorgungskosten sowie Betriebs- und Verbrauchsmaterialkosten infolge des allgemeinen Kostenwachstums höher aus. Weiter wurde auch im Rechnungsjahr 2022 wiederum intern weniger Personalaufwand verrechnet. Zusammen führen diese Gründe zu einem grösseren Nettoaufwand der Funktion als budgetiert war.

6155 Parkplätze

Das Inkassowesen der Parkplatzbewirtschaftung wird durch den langjährigen Partner, der Securitas AG, mittels Leistungsvertrag erbracht. Die Einwohnergemeinde Büren a.A. bestimmt nach wie vor die Anzahl der Kontrollgänge. Gegenüber dem Vorjahr nahm der Bussenertrag wiederum etwas zu. Die Parkplatzbewirtschaftung dient aber in erster Linie der öffentlichen Sicherheit und nicht der Ertragsverbesserung.

6290 Öffentlicher Verkehr (SBB-Tageskarten)

Da die Einwohnergemeinde Büren a.A. eine der wenigen Gemeinden ist, welche ihre SBB-Tageskarten auch an Auswärtige verkauft, lag die Verkaufsauslastung im vergangenen Rechnungsjahr 2022 bei fast 100%. Es konnte sodann auch ein kleiner Gewinn erzielt werden, welcher in erster Linie die mit dem Verkauf verbundenen personellen Kosten deckt.

6291 Gemeindeanteil öffentlicher Verkehr

Der Gemeindebeitrag an den Lastenausgleich "öffentlicher Verkehr" fiel tiefer aus als budgetiert. Die Differenz beträgt rund CHF 46'100.00.

7 Umweltschutz und Raumordnung

	Rechnung 2022		Budget 2022		Rechnung 2021	
	Aufwand	Ertrag	Aufwand	Ertrag	Aufwand	Ertrag
	1'482'866.60	1'307'237.25	1'782'200.00	1'563'150.00	2'040'073.65	1'868'945.05
Nettoaufwand		175'629.35		219'050.00		171'128.60
Veränderung gegenüber BG 2022 in %	-19.82					
Veränderung gegenüber RG 2021 in %	2.63					

7201 Abwasserentsorgung (Spezialfinanzierung)

Durch die strategische Anpassung im vorangehen Rechnungsjahr 2021 schliesst die Spezialfinanzierung „Abwasserentsorgung“ wiederum mit einem Ertragsüberschuss ab. Dieser beläuft sich im Rechnungsjahr 2022 auf CHF 112'302.35. Die einmaligen Anschlussgebühren wurden der Einlage in den Werterhalt angerechnet. Zudem wurde der werterhaltende Unterhalt der Vorfinanzierung "Walterhalt" entnommen. Der Gemeinderat prüft eine Gebührensenkung auf 01. Januar 2024.

Das Eigenkapital der Spezialfinanzierung "Abwasserentsorgung" erhöht sich per 31. Dezember 2022 auf CHF 1'923'148.82.

7301 Abfallbeseitigung (Spezialfinanzierung)

Die Spezialfinanzierung „Abfallbeseitigung“ schliesst mit einem Aufwandüberschuss ab. Dieser beträgt CHF 6'242.02 und liegt damit rund CHF 40'000.00 unter dem budgetierten Ergebnis. Bereits im Rechnungsjahr 2021 fiel der Aufwandüberschuss infolge weniger intern verrechnetem Personalaufwand, etwas tieferen Deponiegebühren sowie leicht erhöhter Kehrichtabfuhrgebühren besser aus als geplant. Durch die gezielte Kostensteuerung gelingt es, weiterhin auf eine Gebührenerhöhung verzichten zu können. Das Eigenkapital der Spezialfinanzierung Abfallbeseitigung baut sich per 31. Dezember 2022 nur leicht ab und beträgt neu noch CHF 379'427.90.

8 Volkswirtschaft

	Rechnung 2022		Budget 2022		Rechnung 2021	
	Aufwand	Ertrag	Aufwand	Ertrag	Aufwand	Ertrag
	61'792.61	358'337.56	54'200.00	325'700.00	51'257.85	330'195.22
Nettoertrag	296'544.95		271'500.00		278'937.37	
Veränderung gegenüber BG 2022 in %	9.22					
Veränderung gegenüber RG 2021 in %	6.31					

8500 – Industrie, Gewerbe, Handel

Der Gemeinderat begrüsst die regelmässige Durchführung der Märkte, organisiert durch das "Büre Gwärb", und unterstützt diese jährlich mit dem Verzicht auf eine Platzmiete und einem Beitrag pro Markt über CHF 125.00.

Der Gemeinderat leistet eine Anschubfinanzierung an den neuen Technik-Campus der Fachhochschule in Grenchen. Diese beträgt insgesamt CHF 10'000.00, aufgeteilt auf die Jahre 2022 sowie 2023.

8710 – Elektrizität

Eine wichtige finanzielle Stütze für den Steuerhaushalt bilden die Erträge durch die Tochtergesellschaft EVB AG Büren. Die EVB AG Büren versorgt die Einwohnergemeinde u.a. mit Strom und erhebt mit dem Strompreis eine Gemeindeabgabe nach Reglement über CHF 0.05 pro Kilowatt (exkl. MWST). Diese Abgabe wird von vielen Energieversorger erhoben und ist in Büren a.A. vergleichsweise tief. Gesamthaft leitet die EVB AG Büren der Einwohnergemeinde als alleinige Eigentümerin dadurch jährlich zwischen CHF 125'000.00 und CHF 135'000.00 weiter. Weiter gewährte man der EVB AG Büren bei der damaligen Gründung ein Darlehen über CHF 3.60 Mio. Dieses Darlehen wird zu Vorzugszinsen zu Gunsten der Einwohnergemeinde verzinst. Für das Jahr 2022 wurde, bedingt durch das stark anziehende Zinsniveau, rund CHF 79'650.00 an Zinsertrag generiert. Gegenüber dem Budget 2022 sind dies CHF 40'000.00 mehr als geplant. Als Aktionärin steht der Einwohnergemeinde zudem jährlich eine Dividende zu. Diese betrug wiederum CHF 150'0000.00 (6.00% des Aktienkapitals).

9 Finanzen und Steuern

	Rechnung 2022		Budget 2022		Rechnung 2021	
	Aufwand	Ertrag	Aufwand	Ertrag	Aufwand	Ertrag
	2'173'620.54	12'055'754.45	1'126'500.00	11'276'500.00	1'352'142.14	10'612'998.29
Nettoertrag	9'882'133.91		10'150'000.00		9'260'856.15	
Veränderung gegenüber BG 2022 in %	-2.64					
Veränderung gegenüber RG 2021 in %	6.71					

9100 Allgemeine Gemeindesteuern, 9101 Sondersteuern, 9102 Liegenschaftssteuern, 9103 Hundetaxe

Im Steuerjahr 2022 betrug die Steueranlage der Einwohnergemeinde Büren a.A. unverändert 1.64 Einheiten. Die Liegenschaftsteuer 1.00‰.

		Rechnung 2022	Budget 2022	Abweichung
400	Direkte Steuern natürliche Personen	8'097'007.40	7'689'000.00	408'007.40
4000	Einkommenssteuern natürliche Personen	6'610'433.90	6'741'000.00	-130'566.10
4001	Vermögenssteuern natürliche Personen	1'079'891.70	745'000.00	334'891.70
4002	Quellensteuern natürliche Personen	406'681.80	203'000.00	203'681.80
401	Direkte Steuern juristische Personen	1'372'347.20	670'000.00	702'347.20
4010	Gewinnsteuern juristische Personen	1'366'810.60	660'000.00	706'810.60
4011	Kapitalsteuern juristische Personen	5'536.60	5'000.00	536.60
4019	Übrige direkte Steuern juristische Personen	0.00	5'000.00	-5'000.00
402	Übrige direkte Steuern	1'502'071.90	1'264'000.00	238'071.90
4021	Grundsteuern	806'933.10	720'000.00	86'933.10
4022	Vermögensgewinnsteuern	489'065.85	510'000.00	-20'934.15
4024	Erbschafts- und Schenkungssteuern	159'046.80	4'000.00	155'046.80
4029	Eingang abgeschriebene Steuern	47'026.15	30'000.00	17'026.15
403	Besitz- und Aufwandsteuern	21'850.50	22'000.00	-149.50
4033	Hundesteuer	21'850.50	22'000.00	-149.50

Aus den allgemeinen Gemeindesteuern, Sondersteuern und Liegenschaftssteuern ergeben sich insgesamt 10.35% Mehrerträge gegenüber dem Budget 2022 und 17.23% gegenüber der Jahresrechnung 2021. Die Gründe für den ausserordentlichen Steuerertragszuwachs können den folgenden Kommentaren entnommen werden.

	Rechnung 2022		Budget 2022		Rechnung 2021	
	Aufwand	Ertrag	Aufwand	Ertrag	Aufwand	Ertrag
	310'741.56	10'834'230.20	104'500.00	9'641'000.00	139'635.24	9'116'718.90
Nettoertrag	10'523'488.64		9'536'500.00		8'977'083.66	
Veränderung gegenüber BG 2022 in %	10.35					
Veränderung gegenüber RG 2021 in %	17.23					

Einkommens- und Vermögenssteuern natürlicher Personen (Konto 9100.4000.01 / 9100.4001.01)

	Rechnung 2022		Budget 2022		Rechnung 2021	
	Aufwand	Ertrag	Aufwand	Ertrag	Aufwand	Ertrag
		7'861'262.70		7'475'000.00		6'994'965.80
Nettoertrag	7'861'262.70		7'475'000.00		6'994'965.80	
Veränderung gegenüber BG 2022 in %	5.17					
Veränderung gegenüber RG 2021 in %	12.38					

Bei den Einkommenssteuern natürlicher Personen kommt es nur zu einer geringen Abweichung gegenüber dem budgetierten Ertrag. Anders bei den Vermögenssteuern. Diese fallen infolge verspäteter höherer Veranlagungen durch die Steuerverwaltung des Kantons Bern und darauf basierend höherer Ratenrechnungen, klar besser aus. Da gerade bei diesen ausserordentlich hohen Steuerveranlagungen ein Risiko allfälliger Rückzahlungen besteht, wurden die Wertberichtigungen entsprechend erhöht.

Quellensteuer NP (Konto 9100.4002.01)

Die Quellensteuer ist eine Steuer, die direkt vom Einkommen abgezogen wird. Quellensteuerpflichtig sind Personen, die:

- ihren steuerrechtlichen Wohnsitz in der Schweiz haben, aber die Niederlassungsbewilligung (Ausweis C) noch nicht besitzen oder
- keinen steuerrechtlichen Wohnsitz in der Schweiz für ihre Einkünfte (Grenzgänger, Wochenaufenthalter, Referenten, Sportler, Künstler etc.) haben.

Während der vergangenen Pandemie kam es seitens der Steuerverwaltung des Kantons Bern zu massiven Veranlagungsrückständen. Im Rechnungsjahr 2020 sowie 2021 hätten bereits höhere Erträge an die Einwohnergemeinde Büren a.A. weitergeleitet werden müssen. Es entstand deshalb im Rechnungsjahr 2022 ein ausserordentlicher Nachholeffekt.

Gewinnsteuern juristische Personen (Konto 9100.4010.01)

	Rechnung 2022		Budget 2022		Rechnung 2021	
	Aufwand	Ertrag	Aufwand	Ertrag	Aufwand	Ertrag
		1'217'849.00		660'000.00		774'441.60
Nettoertrag	1'217'849.00		660'000.00		774'441.60	
Veränderung gegenüber BG 2022 in %	84.52					
Veränderung gegenüber RG 2021 in %	57.26					

Viel besser als erwartet entwickelten sich die Veranlagungen der stärksten Steuerzahler "juristischer Personen". Erfreulicherweise erholen sich diese überdurchschnittlich gut von der Pandemie. Noch ausstehend sind Steuerteilungen zu Lasten des Steuerertrages. Es handelt sich dabei um Unternehmen, welche ihren Sitz nicht ausschliesslich in Büren a.A. haben. Aus diesem Grund wurden langfristige Rückstellungen vorgenommen.

Liegenschaftssteuern (Konto 9102.4021.01)

Die Liegenschaftsteuer ist eine besondere Vermögenssteuer, welche als fakultative Gemeindesteuer durch die Gemeinde erhoben wird. Sie bemisst sich auf dem amtlichen Wert am Ende der Steuerperiode (Stichtag). Sofern der amtliche Wert nachträglich geändert wird, ist der korrigierte amtliche Wert massgeblich und die Liegenschaftsteuer wird nachträglich entsprechend korrigiert. Durch die abschliessende Bewertung der neuen Überbauung "Schürmatte", konnten die Mehrerträge bei den Liegenschaftssteuern, welche bereits im Jahr 2021 erwartet wurden, nun gemeinsam mit der Forderung für das Jahr 2022 vereinnahmt werden. Da gleichzeitig weitere ausstehende Bewertungen grosser Liegenschaften durch die Steuerverwaltung des Kantons Bern abgeschlossen wurden, fällt der Gesamtliegenschaftsteuerertrag höher aus als budgetiert. Es ist davon auszugehen, dass sich die Erträge mit dem Rechnungsjahr 2023 gemäss Budget, einpendeln werden.

Erbschafts- und Schenkungssteuern (Konto 9500.4024.01)

Im Rechnungsjahr 2022 erfolgte zu Gunsten der Einwohnergemeinde Büren a.A. eine ausserordentliche Erbschaftsbesteuerung über CHF 135'000.00.

Ertragsanteile an der direkten Bundessteuer (Konto 9500.4600.01)

Mit Abstimmung vom 19.05.2019 über die STAF (Steuerreform und AHV-Finanzierung) hat sich der Bund dazu verpflichtet, gewisse Anteile der direkten Bundessteuer an die Kantone weiterzuleiten (neuer Verteilschlüssel). Der Kanton gibt einen Teil dieser Mehrerträge an die Gemeinden weiter. Für das Steuerjahr 2022 beläuft sich der Anteil auf CHF 62'000.00 und somit CHF 8'000.00 tiefer als budgetiert.

9300 Finanz- und Lastenausgleich

Gemeinden mit einem HEI (Harmonisierter Steuerertragsindex) über 100 zahlen eine Ausgleichsleistung, welche die Differenz ihres HEI zum durchschnittlichen HEI von 100 um einen bestimmten Prozentsatz reduziert. Zurzeit beträgt dieser **37 Prozent** (Art. 10 FILAG und Art. 8 Abs. 1 FILAV). Gemeinden mit einem HEI unter 100 erhalten einen Zuschuss in dieser Höhe. Die Finanzierung des Disparitätenabbaues erfolgt durch die Gemeinden mit einem HEI über 100 (horizontaler Finanzausgleich zwischen den Gemeinden). Der HEI der Einwohnergemeinde Büren a.A. beträgt für das Rechnungsjahr 2022 (Vollzug) 92.39.

Zu Grunde liegen der Berechnung des HEI die harmonisierten Steuererträge der jeweils vergangenen drei Steuerjahre. Für die Jahre 2020 und 2021 mussten hohe Steuerrückzahlungen an natürliche Personen verbucht werden. Das führt dazu, dass die Einwohnergemeinde Büren a.A. einen hohen Betrag aus dem Finanzausgleich erhält. Die ausserordentlich guten Ergebnisse im Jahr 2022 führen folglich zukünftig zu tieferen Auszahlungen. Sie wird aber weiterhin eine Nehmergemeinde bleiben.

9610 Zinsen

Die Refinanzierung auslaufender Darlehen wurde im vergangenen Rechnungsjahr 2022 um einiges teurer. Bedingt durch das tiefe Investitionsvolumen und dank der vorausschauenden Stückelung der Darlehen war es möglich, ausserordentlich eine Million an langfristigem Fremdkapital zu amortisieren. Das führte dazu, dass der budgetierte Zinsaufwand über CHF 38'600.00 nicht ausgeschöpft werden musste. Es kommt zu einer Budgetunterschreitung von rund CHF 6'500.00. Dem höheren Zinsniveau für die Aufnahme von neuem Fremdkapital wurde mit dem Budget 2023 entsprechend Rechnung getragen.

Bestehende langfristige Darlehensschulden per 31.12.2022

Darlehensgeber	Darlehensbetrag	Zinssatz	Verfall
SUVA Luzern	CHF 1'000'000.00	0.26%	06.06.2024
SUVA Luzern	CHF 2'000'000.00	1.69%	30.11.2024
Ausgleichsfonds AHV	CHF 2'000'000.00	0.40%	05.05.2025
Ausgleichsfonds AHV	CHF 1'000'000.00	0.15%	13.02.2030
Ausgleichsfonds AHV	CHF 2'000'000.00	0.40%	29.07.2030
VZ-Depotbank	CHF 2'000'000.00	0.22%	12.02.2031
Total per 31.12.2022	CHF 10'000'000.00		

Zusätzlich zu den langfristigen Darlehensschulden bestand per 31.12.2022 ein kurzfristiges Darlehen über CHF 1'000'000.00. Dieses brachte der Einwohnergemeinde Büren a.A. im vergangenen Rechnungsjahr einen Zinsertrag über rund CHF 2'000.00 ein und diente vorderhand zur Überbrückung liquider Engpässe.

9630 Liegenschaften des Finanzvermögens

Nach Art. 81 Abs. 3 der Gemeindeverordnung des Kantons Bern sind Berner Gemeinden verpflichtet, Finanzvermögen periodisch (alle fünf Jahre) neu zu bewerten. Bei Liegenschaften/Grundstücken in jedem Fall bei Änderung des amtlichen Wertes. Die Grundstücke mit Parzellennummer 1128 sowie 1167 erfuhren infolge einer Neubewertung einen tieferen amtlichen Wert. Dies führt zu einer tieferen Folgebewertung. Der durch die Abwertung entstandene Verlust über CHF 50'736.00 konnte der Schwankungsreserve entnommen und so für die Erfolgsrechnung neutralisiert werden.

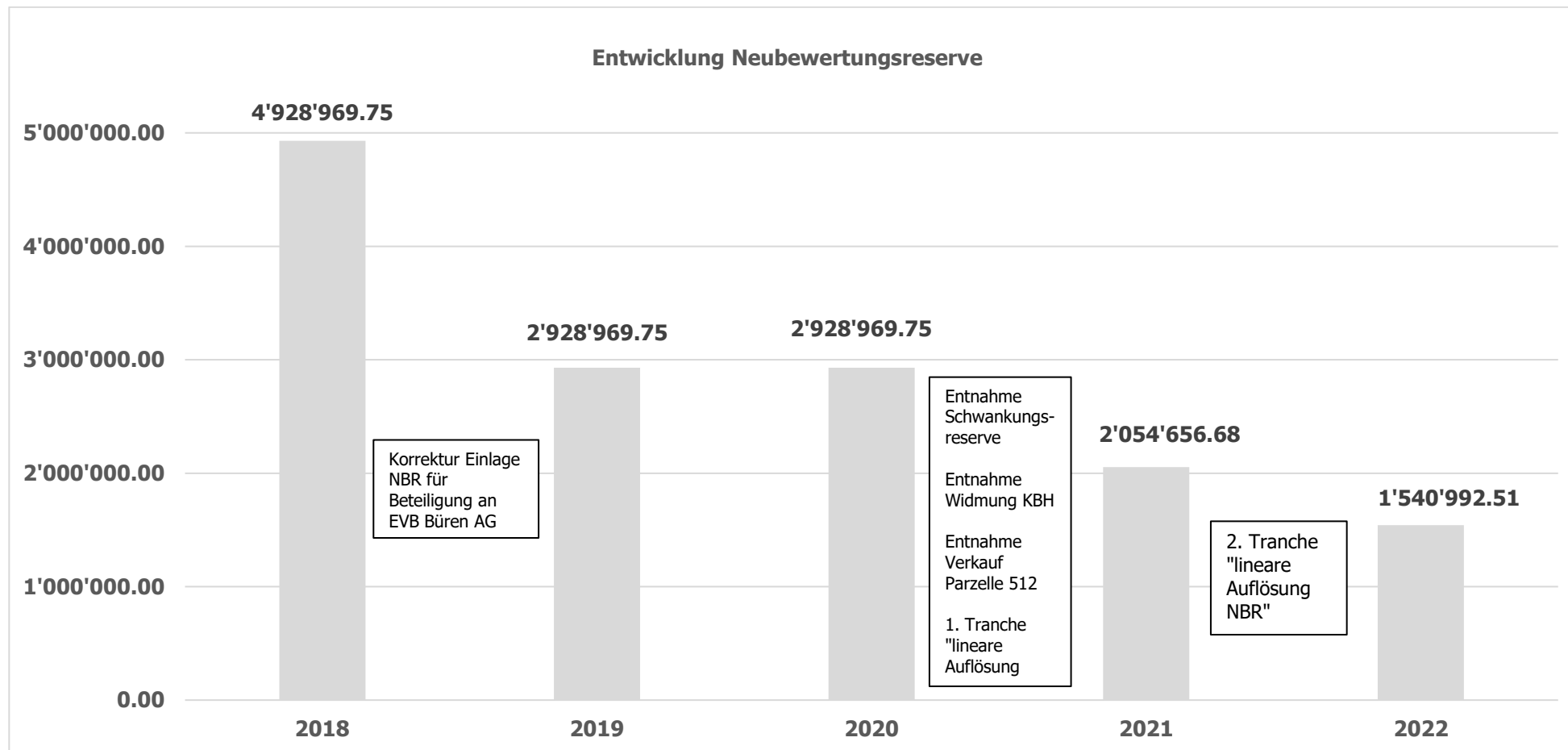
Das Budget 2022 sah zudem den Verkauf der Parzelle 718, Chlys Eyli, vor. Da noch verschiedene Abklärungen im Raum stehen, verzögert sich der Verkauf. Der Gemeinderat ist aber zuversichtlich, den Verkauf im Jahr 2023 oder spätestens im Jahr 2024 abschliessen zu können.

9900 Nicht aufgeteilte Posten

Zusätzliche Abschreibungen gemäss GV Art. 84 und 85. Entspricht der Einlage in die finanzpolitische Reserve.

9950 Neutrale Aufwendungen und Erträge (Auflösung Neubewertungsreserve)

Der aus der Neubewertung des Finanzvermögens bei der Einführung von HRM2 entstandene Neubewertungsgewinn, musste zwingend in die sogenannte Neubewertungsreserve eingelegt werden. Per 31.12.2021 wurde die Summe von zehn Prozent der gesamten Finanzanlagen und fünf Prozent der gesamten Sachanlagen des Finanzvermögens, wie rechtlich vorgeschrieben, in die Schwankungsreserve (SG 29601) überführt. Die Führung einer solchen Reserve bezweckt die Wertschwankungen von Finanzvermögen auszugleichen und allfällige Verluste abzufedern. Zudem wurde eine erste Tranche aus der verbleibenden Neubewertungsreserve zu Gunsten der Erfolgsrechnung aufgelöst. Sie betrug CHF 513'664.17. Mit Abschluss des Rechnungsjahres 2022 wurde eine zweite Tranche über CHF 513'664.17 aufgelöst.



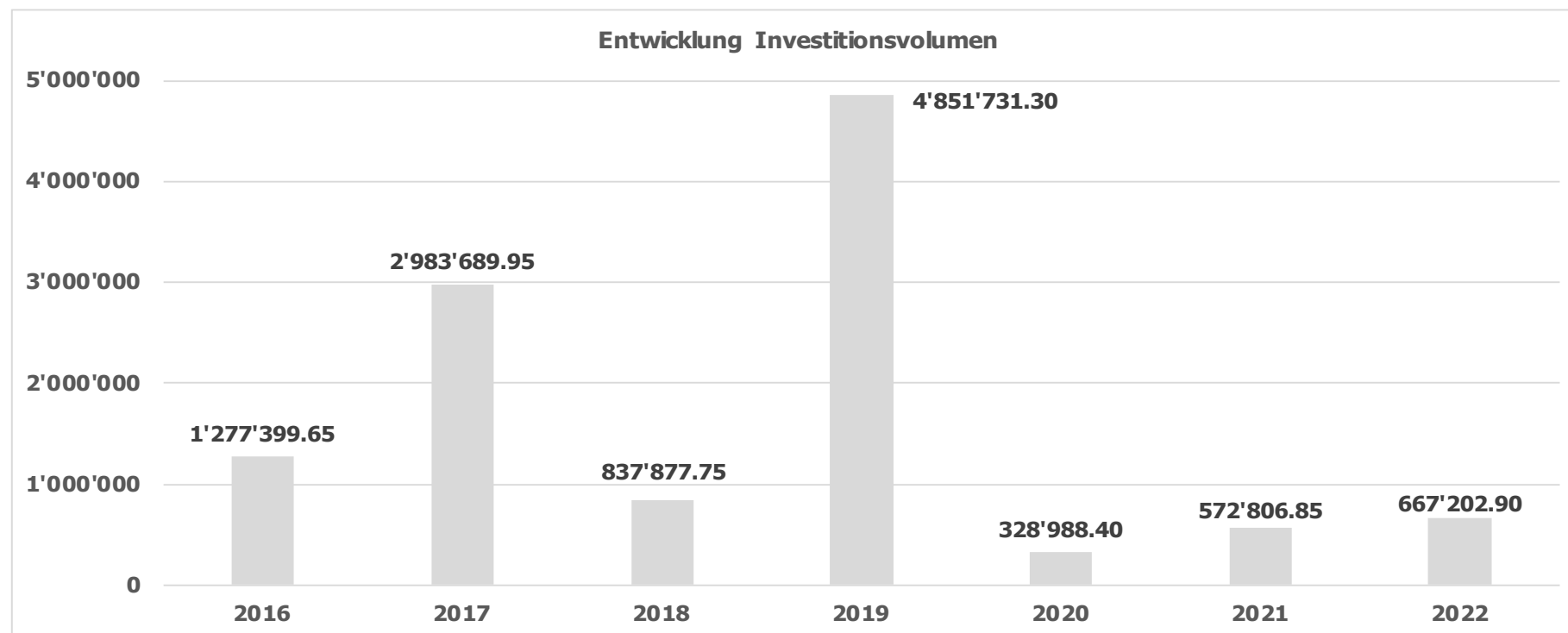
Investitionsrechnung

		Rechnung 2022		Budget 2022		Rechnung 2021	
		Ausgaben	Einnahmen	Ausgaben	Einnahmen	Ausgaben	Einnahmen
	INVESTITIONSRECHNUNG	670'202.90	670'202.90	3'042'000.00		667'506.85	667'506.85
	Nettoausgaben				3'042'000.00		
0	Allgemeine Verwaltung	30'891.10				14'475.00	
	Nettoausgaben		30'891.10				14'475.00
1	Öffentliche Ordnung und Sicherheit, Verteidigung					1'295.05	15'850.00
	Nettoeinnahmen					14'554.95	
2	Bildung	448'590.20		1'222'000.00		351'157.70	
	Nettoausgaben		448'590.20		1'222'000.00		351'157.70
3	Kultur, Sport und Freizeit, Kirche	29'982.60	1'500.00			45'000.00	1'500.00
	Nettoausgaben		28'482.60				43'500.00
5	Soziale Sicherheit						30'000.00
	Nettoeinnahmen					30'000.00	
6	Verkehr und Nachrichtenübermittlung	18'304.80		900'000.00		94'621.70	
	Nettoausgaben		18'304.80		900'000.00		94'621.70
7	Umweltschutz und Raumordnung	140'934.20		920'000.00		113'607.40	
	Nettoausgaben		140'934.20		920'000.00		113'607.40
9	Finanzen und Steuern	1'500.00	668'702.90			47'350.00	620'156.85
	Nettoeinnahmen	667'202.90				572'806.85	

4.2.1 Kommentar zu den Investitionen

Getätigte Investitionen 2022			
Ersatz Arbeitszeiterfassungsprogramm	113.10	Ersatz Fensteröffnungsanlage Sporthalle	65'398.80
Ersatz Hard- und Software 2023/2024	6'394.70	Sanierung Dach Oberstufenschulhaus	42'103.45
Optimierung Platzbedarf Verwaltungsgebäude	24'383.30	Rückzahlung Darlehen Verein Kellertheater	-1'500.00
Sanierung Heizungsersatz Sporthalle	478.40	Ersatz Schwimmbecken-Reinigungsgerät	29'982.60
Schulraumprojekt Kocher Bütiger-Haus	277'489.85	Öffentliche Beleuchtung, Mängelbehebung ESTI	18'304.80
Ersatz Trennwände Sporthalle	63'119.70	Sanierung Abwasserleitung Aarequerung-Holematt	140'934.20
			Total 667'202.90

In der Investitionsrechnung werden Ausgaben mit mehrjähriger Nutzungsdauer verbucht. Ende Jahr werden die Nettokosten in die Bilanz (Verwaltungsvermögen) übertragen und nach Inbetriebnahme der Anlage – aufgrund der vorgegebenen Nutzungsdauer – abgeschrieben. Im Jahr 2022 wurden insgesamt Nettoinvestitionen von CHF 667'202.90 getätigt. Bei den Projekten "Renaturierung Siechenbach", "Umbau Kocher Bütiger-Haus" sowie "Sanierung und Neubau Riesenmattstrasse" kommt es zu Verzögerungen. Deshalb werden die geplanten Investitionen über CHF 2.50 Millionen erst in Folgejahren vorgenommen. Investitionskredite laufen oft über mehrere Jahre. Es kann immer wieder vorkommen, dass die Ausgaben gegenüber dem Budget zeitlich verschoben erfolgen.



Erfolgsrechnung

		Rechnung 2022		Budget 2022		Rechnung 2021	
		Aufwand	Ertrag	Aufwand	Ertrag	Aufwand	Ertrag
	Erfolgsrechnung	24'286'836.49	24'286'836.49	24'336'750.00	24'336'750.00	24'071'702.29	24'071'702.29
3	Aufwand	23'462'287.61		24'272'050.00		23'729'266.84	
30	Personalaufwand	4'131'865.90		4'267'650.00		3'911'059.95	
31	Sach- und übriger Betriebsaufwand	3'627'598.87		3'569'100.00		3'381'791.68	
33	Abschreibungen Verwaltungsvermögen	499'729.80		544'250.00		482'951.20	
34	Finanzaufwand	131'453.27		60'800.00		49'350.65	
35	Einlagen in Fonds und Spezialfinanzierungen	257'900.00		429'350.00		592'736.00	
36	Transferaufwand	14'436'695.67		15'039'750.00		14'765'812.11	
37	Durchlaufende Beiträge	6'900.00		6'900.00		6'900.00	
38	Ausserordentlicher Aufwand	61'540.95				236'484.90	
39	Interne Verrechnungen	308'603.15		354'250.00		302'180.35	
4	Ertrag		24'280'594.47		23'876'250.00		23'802'982.51
40	Fiskalertrag		10'993'277.00		9'645'000.00		9'118'843.70
41	Regalien und Konzessionen		126'987.56		137'000.00		140'049.17
42	Entgelte		3'831'843.83		3'689'900.00		4'314'301.29
44	Finanzertrag		347'507.23		307'750.00		319'763.10
45	Entnahmen Fonds u. Spezialfinanzierungen		170'418.60		190'250.00		180'828.20
46	Transferertrag		7'917'112.93		8'877'200.00		8'545'803.63
47	Durchlaufende Beiträge		6'900.00		6'900.00		6'900.00
48	Ausserordentlicher Ertrag		577'944.17		668'000.00		874'313.07
49	Interne Verrechnungen		308'603.15		354'250.00		302'180.35
9	Abschlusskonten	824'548.88	6'242.02	64'700.00	460'500.00	342'435.45	268'719.78
90	Abschluss Erfolgsrechnung	824'548.88	6'242.02	64'700.00	460'500.00	342'435.45	268'719.78

6 Geldflussrechnung

Die Geldflussrechnung wurde über den Gesamthaushalt erstellt. Sie ist eine Ursachenrechnung und zeigt, wie bestimmte Liquiditätssituationen in einer Periode entstehen. Die Geldflussrechnung gibt Auskunft darüber, wie viele Mittel erwirtschaftet wurden, um Investitionen zu tragen oder Schulden abzubauen. Die Gegenüberstellung des Geldflusses aus betrieblicher Tätigkeit mit dem Geldfluss aus Investitionstätigkeit macht transparent, ob die Investitionen der entsprechenden Periode aus eigener Kraft finanziert werden konnten. Wenn nicht, ist dies aus dem Geldfluss aus Finanzierungstätigkeit ersichtlich.

Bezeichnung	2022	2021
Geldfluss aus betrieblicher Tätigkeit		
Ertragsüberschuss / (-) Aufwandüberschuss	818'306.86	73'715.67
Abschreibungen Verwaltungsvermögen	499'729.80	482'951.20
Abschreibungen Investitionsbeiträge	0.00	0.00
Einlagen in das Eigenkapital	49'714.55	236'484.90
(-) Entnahmen aus dem Eigenkapital	-577'944.17	-874'313.07
Verluste aus Verkauf Finanzanlagen FV und Übertragung Finanzanlagen FV ins VV / (-) Gewinne aus Verkauf Finanzanlagen FV	13'544.00	0.00
Verluste aus Verkauf Sachanlagen FV und Übertragung Sachanlagen FV ins VV / (-) Gewinne aus Verkauf Sachanlagen FV	50'736.00	-7'836.00
(-) Wertberichtigungen Anlagen FV / Wertberichtigungen Anlagen FV	-1'580.00	-3'880.00
Wertberichtigungen Darlehen/Beteiligungen VV	0.00	0.00
(-) Aufwertung VV	0.00	0.00
Abnahme/(-) Zunahme Forderungen	462'449.18	759'706.62
Abnahme/(-) Zunahme Vorräte	0.00	900.00
Abnahme/(-) Zunahme aktive Rechnungsabgrenzungen	118'948.50	2'072.90
Zunahme/(-) Abnahme Laufende Verbindlichkeiten	45'334.65	-174'857.60
Zunahme/(-) Abnahme kurzfr. Rückstellungen	302'671.02	200.00
(-) Abnahme/Zunahme passive Rechnungsabgrenzungen	-7'018.50	3'371.40
Zunahme/(-) Abnahme langfr. Rückstellungen	183'000.00	0.00
Zunahme/(-) Abnahme Spezialfinanzierungen im EK und Vorfinanzierungen	111'279.85	447'515.60
Geldfluss aus betrieblicher Tätigkeit	2'069'171.74	946'031.62

Geldfluss aus Investitionstätigkeit		
Zahlungen für Nettoinv. Sachanlagen + Immat. Anlagen+ Investitionsbeiträge VV	-667'202.90	-304'426.85
(-) Auszahlungen für Darlehen/Beteiligungen VV	0.00	0.00
Einzahlung für Darlehen/Beteiligungen VV	0.00	0.00
(-) Kauf Sachanlagen FV	0.00	0.00
Verkauf Sachanlagen FV	0.00	32'000.00
(-) Investitionen Sachanlagen FV	0.00	0.00
(-) Kauf kurzfristige Finanzanlagen FV	0.00	0.00
Verkauf kurzfristige Finanzanlagen FV	0.00	0.00
(-) Kauf langfristige Finanzanlagen FV	0.00	0.00
Verkauf langfristige Finanzanlagen FV	0.00	0.00
Geldfluss aus Investitionstätigkeit	-667'202.90	-272'426.85
Geldfluss aus Finanzierungstätigkeit		
(-) Abnahme/ Zunahme Kontokorrente mit Dritten	-14'565.86	11'226.80
Aufnahme kurzfristige Finanzverbindlichkeiten	1'000'000.00	6'000'000.00
(-) Rückzahlung kurzfristige Finanzverbindlichkeiten	-4'000'000.00	-5'000'000.00
Aufnahme langfristige Finanzverbindlichkeiten	2'000'000.00	2'000'000.00
(-) Rückzahlung langfristige Finanzverbindlichkeiten	0.00	-3'000'000.00
(-) Abnahme/Zunahme Stiftungen, Legate, Zuwendungen im FK sowie Fonds im FK	-9'645.60	-5'457.40
Geldfluss aus Finanzierungstätigkeit	-1'024'211.46	5'769.40
Total Geldfluss	377'757.38	679'374.17
Bestand Flüssige Mittel und kurzfristige Geldanlagen 1.1.	3'154'334.29	2'474'960.12
Bestand Flüssige Mittel und kurzfristige Geldanlagen 31.12.	3'532'091.67	3'154'334.29
<i>Kontrollrechnung: Differenz</i>	<i>0.00</i>	<i>0.00</i>

7 Finanzkennzahlen

7.1 Gesamthaushalt

Kennzahlen	Rechnung 2022 Wert	Rechnung 2021 Wert	Ø 2018 - 2022 Wert	Kommentar/Interpretation
Nettoverschuldungsquotient (NVQ)	-24.11%	-26.09%	-36.09%	Nettoschulden in % des Fiskalertrages (inkl. Finanzausgleich). Diese Kennzahl gibt an, welcher Anteil der Fiskalerträge, bzw. wieviel Jahrest ranchen erforderlich sind, um die Nettoschuld abzutragen. Richtwert: <100% gut Der negative Wert zeigt an, dass keine Nettoverschuldung vorliegt, da das Vermögen höher ist als die Schulden.
Selbstfinanzierungsgrad (SFG)	133.26%	57.74%	19.54%	Der Selbstfinanzierungsgrad gibt Antwort auf die Frage, wie weit die Investitionen aus selbst erarbeiteten Mitteln finanziert werden können. Richtwert: >100% sehr gut, 0% - 60% ungenügend Der durchschnittliche SFG des Gesamthaushalts hat sich verbessert. Er muss aber nach wie vor als ungenügend bezeichnet werden.
Zinsbelastungsanteil (ZBA)	-0.94%	-0.90%	-0.82%	Nettozins in % des Laufenden Ertrages. Der Zinsbelastungsanteil sagt aus, wie stark der Laufende Ertrag durch den Nettozinsaufwand belastet ist. Richtwert: 0% - 4% gut Der durchschnittliche Zinsbelastungsanteil, welcher unter null liegt, zeigt eine sehr tiefe Belastung an.
Bruttoverschuldungsanteil (BVA)	48.42%	53.49%	52.57%	Bruttoschuld in % des Laufenden Ertrages. Die Bruttoverschuldung informiert über das Mass der Verschuldung einer Gemeinde. Richtwert: <50% sehr gut, >50% gut Der Bruttoverschuldungsanteil darf als gut bezeichnet werden.
Investitionsanteil (INA)	2.94%	2.73%	6.35%	Bruttoinvestitionen in % der Gesamtausgaben. Der Investitionsanteil informiert über das Mass der Investitionstätigkeit einer Gemeinde. Richtwert: <10% schwache Investitionstätigkeit, 10%-20% "normale, gesunde" Investitionstätigkeit Es besteht eine schwache Investitionskultur. Wird sich mit der aktuellen Investitionsplanung aber verbessern.
Kapitaldienstanteil (KDA)	1.14%	1.16%	1.29%	Kapitaldienst in % des Laufenden Ertrages. Der Kapitaldienstanteil informiert darüber, wie stark der Laufende Ertrag durch Zinsendienst und Abschreibungen belastet ist. Richtwert: <4% geringe Belastung Der Durchschnitt zeigt eine geringe Belastung.

Kennzahlen	Rechnung 2022	Rechnung 2021	Ø 2018 - 2022	Kommentar/Interpretation
	Wert	Wert	Wert	
Nettoschuld in Franken pro Einwohner (N/EW)	CHF -650.55	CHF -595.05	CHF -831.00	Die Nettoschuld pro Einwohner wird als Gradmesser für die Verschuldung verwendet. Ein negativer Wert entspricht einem Nettovermögen pro Einwohner.
Selbstfinanzierungsanteil (SFA)	3.71%	1.41%	1.22%	Selbstfinanzierung in % des Laufenden Ertrages. Der Selbstfinanzierungsanteil gibt Auskunft über die finanzielle Leistungsfähigkeit einer Gemeinde. Je höher der Wert, desto grösser ist der Spielraum für den Schuldenabbau oder die Finanzierung von Investitionen und deren Folgekosten. Richtwert: 0%-10% schwach, 10%-14% genügend Ein durchschnittlicher Wert von 1.22% weist auf einen schwachen Selbstfinanzierungsanteil hin. Somit ist der Spielraum für den Schuldenabbau oder die Finanzierung von Investitionen und Folgekosten sehr gering.
Nettozinsbelastungsanteil (NZB)	1.68%	-2.67%	1.66%	Finanzaufwand netto in % des Steuerertrages. Richtwert: 0%-4% sehr tiefe Belastung Der Durchschnitt deutet auf eine sehr tiefe Belastung hin.
Massgebliches Eigenkapital pro Einwohner (MEK/EW)	CHF 2'017.95	CHF 2'004.88	CHF 1'964.00	Vergleichsgrösse

7.2 Allgemeiner Haushalt

Kennzahlen	Rechnung 2022	Rechnung 2021	Ø 2018 - 2022	Kommentar/Interpretation
	Wert	Wert	Wert	
Selbstfinanzierungsgrad (SFG)	127.77%	-95.92%	-13.56%	Der Selbstfinanzierungsgrad gibt Antwort auf die Frage, wie weit die Investitionen aus selbst erarbeiteten Mitteln finanziert werden können. Richtwert: >100% sehr gut, 0% - 60% ungenügend Der durchschnittliche SFG des Allgemeinen Haushalts muss als ungenügend bezeichnet werden. Verbessert sich gegenüber der Vorjahre aber stark.
Bilanzüberschussquotient (BÜQ)	54.53%	57.08%	60.15%	Bilanzüberschuss in % des Fiskalertrages (inkl. Finanzausgleich) . Nach Gemeindegrösse abgestufte Mindestausstattung des Eigenkapitals (Bilanzüberschuss) zur Abdeckung von Aufwandüberschüssen, zum Schutz vor einem Bilanzfehlbetrag sowie zur Verstärkung der Risikofähigkeit. Richtwert: >30% bei Gemeinden mit Einwohnerzahl zwischen 2'000 bis 10'000 Ein Wert über 30% erlaubt keine zusätzlichen Abschreibungen (finanzpolitische Reserven) aufzulösen.

7.3 Spezialfinanzierung Abwasserentsorgung

Kennzahlen	Rechnung 2022	Rechnung 2021	Ø 2018 - 2022	Kommentar/Interpretation
	Wert	Wert	Wert	
Selbstfinanzierungsgrad (SFG)	175.09%	714.88%	455.59%	Der Selbstfinanzierungsgrad gibt Antwort auf die Frage, wie weit die Investitionen aus selbst erarbeiteten Mitteln finanziert werden können. Richtwert: >100% sehr gut, 0% - 60% ungenügend Der durchschnittliche SFG der SF Abwasserentsorgung ist sehr gut.
Kostendeckungsgrad (KDG)	114.70%	131.86%	113.01%	Aufwand in % des Ertrages . Der Kostendeckungsgrad gibt Antwort auf die Frage, wie weit der Aufwand aus selbst erarbeiteten Erträgen gedeckt ist. Richtwert: >100% Ertragsüberschuss
Werterhaltungsquote (WEQ)	11.83%	11.51%	10.13%	Bestand Werterhalt in % des Wiederbeschaffungswertes.

7.4 Spezialfinanzierung Abfallbeseitigung

Kennzahlen	Rechnung 2022	Rechnung 2021	Ø 2018 - 2022	Kommentar/Interpretation
	Wert	Wert	Wert	
Selbstfinanzierungsgrad (SFG)	-	-	-	Es wird kein Wert ermittelt, weil keine Investitionen getätigt wurden.
Kostendeckungsgrad (KDG)	98.50%	98.75%	98.33%	Aufwand in % des Ertrages . Der Kostendeckungsgrad gibt Antwort auf die Frage, wie weit der Aufwand aus selbst erarbeiteten Erträgen gedeckt ist. Richtwert: >100% Ertragsüberschuss / <100% Aufwandüberschuss

8 Antrag der Exekutive


Der Gemeinderat hat die vorliegende Jahresrechnung 2022 an der Sitzung vom 25. April 2023 verabschiedet. Er stellt den Stimmberechtigten folgenden Antrag:

Die Jahresrechnung 2022 ist gemäss folgender Aufstellung zu genehmigen:

Erfolgsrechnung	Aufwand Gesamthaushalt	CHF	23'462'287.61
	Ertrag Gesamthaushalt	CHF	24'280'594.47
	Ertragsüberschuss (+) / Aufwandüberschuss (-)	CHF	818'306.86
davon			
	Aufwand Allgemeiner Haushalt	CHF	22'282'477.31
	Ertrag Allgemeiner Haushalt	CHF	22'994'723.84
	Ertragsüberschuss (+) / Aufwandüberschuss (-)	CHF	712'246.53
	Aufwand Abwasserentsorgung	CHF	764'126.70
	Ertrag Abwasserentsorgung	CHF	876'429.05
	Ertragsüberschuss (+) / Aufwandüberschuss (-)	CHF	112'302.35
	Aufwand Abfallbeseitigung	CHF	415'683.60
	Ertrag Abfallbeseitigung	CHF	409'441.58
	Ertragsüberschuss (+) / Aufwandüberschuss (-)	CHF	-6'242.02
Investitionsrechnung	Ausgaben	CHF	668'702.90
	Einnahmen	CHF	1'500.00
	Nettoinvestitionen	CHF	667'202.90
Nachkredite gemäss Ziffer 11.8.2		CHF	-


Büren a. A., 25. April 2023

Gemeinderat Einwohnergemeinde Büren a. A.


Peter Zumbach
Präsident


Yves Marti
Geschäftsleiter


Hans Rudolf Meyer
Gemeinderat Finanzen


Marc Piguet
Finanzverwalter

9 Bestätigungsbericht



Bericht des Rechnungsprüfungsorgans zur Jahresrechnung 2022

An die Gemeindeversammlung der
Einwohnergemeinde Büren a. A.

Als Rechnungsprüfungsorgan haben wir die Jahresrechnung der Einwohnergemeinde Büren a. A. bestehend aus Berichterstattung, Bilanz, Erfolgsrechnung, Investitionsrechnung, Geldflussrechnung und Anhang für das am 31. Dezember 2022 abgeschlossene Rechnungsjahr geprüft.

Verantwortung des Gemeinderates

Der Gemeinderat ist für die Aufstellung der Jahresrechnung in Übereinstimmung mit den kantonalen und kommunalen gesetzlichen Vorschriften verantwortlich. Diese Verantwortung beinhaltet die Ausgestaltung, Implementierung und Aufrechterhaltung eines internen Kontrollsystems mit Bezug auf die Aufstellung der Jahresrechnung, die frei von wesentlichen falschen Angaben als Folge von Verstössen oder Irrtümern ist. Darüber hinaus ist der Gemeinderat für die Anwendung sachgemässer Rechnungslegungsmethoden sowie die Vornahme angemessener Schätzungen verantwortlich.

Verantwortung des Rechnungsprüfungsorgans

Unsere Verantwortung ist es, aufgrund unserer Prüfung ein Prüfungsurteil über die Jahresrechnung abzugeben. Wir haben unsere Prüfung in Übereinstimmung mit den gesetzlichen Vorschriften und der Arbeitshilfe für Rechnungsprüfungsorgane (AH RPO, Ausgabe 2016) vorgenommen. Die Prüfung haben wir so zu planen und durchzuführen, dass wir hinreichende Sicherheit gewinnen, ob die Jahresrechnung frei von wesentlichen falschen Angaben ist.

Eine Prüfung beinhaltet die Durchführung von Prüfungshandlungen zur Erlangung von Prüfungsnachweisen für die in der Jahresrechnung enthaltenen Wertansätze und sonstigen Angaben. Die Auswahl der Prüfungshandlungen liegt im pflichtgemässen Ermessen des Prüfers. Dies schliesst eine Beurteilung der Risiken wesentlicher falscher Angaben in der Jahresrechnung als Folge von Verstössen oder Irrtümern ein. Bei der Beurteilung dieser Risiken berücksichtigt der Prüfer das interne Kontrollsystem, soweit es für die Aufstellung der Jahresrechnung von Bedeutung ist, um die den Umständen entsprechenden Prüfungshandlungen festzulegen, nicht aber um ein Prüfungsurteil über die Wirksamkeit des internen Kontrollsystems abzugeben.

Die Prüfung umfasst zudem die Beurteilung der Angemessenheit der angewandten Rechnungslegungsmethoden, der Plausibilität der vorgenommenen Schätzungen sowie eine Würdigung der Gesamtdarstellung der Jahresrechnung. Wir sind der Auffassung, dass die von uns erlangten Prüfungsnachweise eine ausreichende und angemessene Grundlage für unser Prüfungsurteil bilden.

Prüfungsurteil

Nach unserer Beurteilung entspricht die Jahresrechnung für das am 31. Dezember 2022 abgeschlossene Rechnungsjahr den kantonalen und kommunalen gesetzlichen Vorschriften.

Berichterstattung aufgrund weiterer gesetzlicher Vorschriften

Wir bestätigen, dass wir die Anforderungen an die Befähigung gemäss Art. 123 GV und die besonderen Voraussetzungen gemäss Art. 124 GV erfüllen und keine mit unserer Unabhängigkeit nicht vereinbare Sachverhalte vorliegen.

Wir beantragen, die Jahresrechnung per 31. Dezember 2022 mit Aktiven und Passiven von Fr. 26'084'481.17 und einem Ertragsüberschuss (Gesamthaushalt) von Fr. 818'306.86 zu genehmigen.

Urtenen-Schönbühl, 05. Mai 2023

ROD Treuhand AG



Beat Bühler
Leitender Revisor



Andrea Stähli-Haeny

10 Genehmigung der Jahresrechnung

Die Stimmberechtigten der Einwohnergemeinde Büren an der Aare haben die Jahresrechnung 2022 an der Gemeindeversammlung vom 27. Juni 2023 gemäss dem vorstehenden Antrag des Gemeinderates genehmigt.

Büren an der Aare, 27. Juni 2023

Einwohnergemeinde Büren a. A.
Gemeindeversammlung

Dan Otz
Präsident

Yves Marti
Sekretär

11 Anhang

11.1 Regelwerk

11.1.1 Angewendetes Regelwerk

Der Rechnungsabschluss der Einwohnergemeinde Büren an der Aare ist in Übereinstimmung mit den geltenden kantonalen gesetzlichen Grundlagen erstellt worden.

Gemeindegesezt (GG, BSG 170.11)

Gemeindeverordnung (GV, BSG 170.111)

Direktionsverordnung über den Finanzhaushalt der Gemeinden (FHDV, BSG 170.511)

Diese orientieren sich gemäss Art. 70 Absatz 1 GG am Harmonisierten Rechnungslegungsmodell (HRM2) für die Kantone und Gemeinden laut Handbuch der Konferenz der Kantonalen Finanzdirektoren. Die kantonalen Bestimmungen weichen in einzelnen Bereichen von den Empfehlungen des HRM2 ab. Das Amt für Gemeinden und Raumordnung stellt eine Auflistung dieser Ausnahmen zur Verfügung unter www.be.ch/gemeinden > Rubrik Gemeindefinanzen > HRM2 > Praxishilfen.

11.1.2 Folgebewertung Finanzvermögen

Das Finanzvermögen wurde per 01.01.2016 gemäss Anhang 1 GV neu bewertet und entsprechend bilanziert. Folgebewertungen erfolgen zum Verkehrswert am Bilanzstichtag, wobei eine systematische Neubewertung bei Liegenschaften mit Ausnahme von Baurechten alle fünf Jahre oder bei Änderung des amtlichen Werts, bei allen anderen Vermögenswerten jährlich erfolgt. Die Bilanzwerte sind bei eingetretenen dauerhaften Wertminderungen oder Verlusten sofort zu berichtigen.

Die Detailübersicht zu den Bilanzkonten 10700.01, 10800.02 und 10840.01 finden Sie auf der nächsten Seite:

Konto- nummer	Anlage- nummer	Anz.	Bezeichnung	Bilanz 01.01.2022		Buchung		Bewertung nach HRM2		Bewertungskriterium	
				(nach Auf- wertung)	SOLL	HABEN	Aufwertung/ Abwertung/ Abgang	Buchwert 31.12.2022	Quelle		Berechnungs- formel
				4'407'450.00				-62'700.00	4'344'750.00		
10700			Aktien und Anteilscheine	37'464.00				-11'964.00	25'500.00		
10700.01	nicht in AB	1	GA Raiffeisenbank Seeland	200.00				0.00	200.00	keine Aufwertung GA	keine Neubewertung
10700.01	nicht in AB	200	Aktien BKW AG Bern	23'720.00	10700.01	9690.4440.01		1'580.00	25'300.00	UBS Vermögensverz.	Marktpreis per 31.12.2022
10700.01	nicht in AB	13'544	Prior-Aktien BSG-Schiffahrtsgesellschaft	13'544.00	9690.3410.01	10700.01		-13'544.00	0.00	kein Marktwert	Bereits im VV berücksichtigt
1080			Grundstücke FV	4'369'986.00				-50'736.00	4'319'250.00		
10800.02			Kultur- und Bauland	4'369'986.00				-50'736.00	4'319'250.00		
	1080002001		Parzelle Nr. 38, Meienried	2'968.00	10800.02	9630.4443.01		0.00	2'968.00	Datenblatt	Amtl. Wert x 1.4
	1080002002		Parzelle Nr. 39, Meienried	3'346.00	10800.02	9630.4443.01		0.00	3'346.00	Datenblatt	Amtl. Wert x 1.4
	1080002003		Parzelle Nr. 57, Büren a. A.	15'358.00	10800.02	9630.4443.01		0.00	15'358.00	Datenblatt	Amtl. Wert x 1.4
	1080002004		Parzelle Nr. 237, Büren a. A.	9'758.00	10800.02	9630.4443.01		0.00	9'758.00	Datenblatt	Amtl. Wert x 1.4
	1080002005		Parzelle Nr. 320, Büren a. A.	3'325.00	10800.02	9630.4443.01		0.00	3'325.00	Datenblatt	Kulturland = CHF 5 m ²
	1080002006		Parzelle Nr. 341, Büren a. A.	4'690.00	10800.02	9630.4443.01		0.00	4'690.00	Datenblatt	Amtl. Wert x 1.4
	1080002007		Parzelle Nr. 398, Büren a. A.	3'673'200.00	10800.02	9630.4443.01		0.00	3'673'200.00	Datenblatt	m2 x Preis
	1080002009		Parzelle Nr. 459, Büren a. A.	27'692.00	10800.02	9630.4443.01		0.00	27'692.00	Datenblatt	Amtl. Wert x 1.4
	1080002011		Parzelle Nr. 485, Büren a. A.	5'572.00	10800.02	9630.4443.01		0.00	5'572.00	Datenblatt	Amtl. Wert x 1.4
	1080002012		Parzelle Nr. 486, Büren a. A.	5'866.00	10800.02	9630.4443.01		0.00	5'866.00	Datenblatt	Amtl. Wert x 1.4
	1080002014		Parzelle Nr. 553, Dotzigen	4'508.00	10800.02	9630.4443.01		0.00	4'508.00	Datenblatt	Amtl. Wert x 1.4
	1080002015		Parzelle Nr. 718, Büren a. A.	227'835.00	10800.02	9630.4443.01		0.00	227'835.00	Datenblatt	m2 x Preis
	1080002016		Parzelle Nr. 823, Büren a. A.	12'240.00	10800.02	9630.4443.01		0.00	12'240.00	Datenblatt	m2 x Preis
	1080002017		Parzelle Nr. 836, Büren a. A.	2'110.00	10800.02	9630.4443.01		0.00	2'110.00	Datenblatt	m2 x Preis
	1080002018		Parzelle Nr. 1128, Büren a. A.	75'908.00	9630.3411.41	10800.02		-27'020.00	48'888.00	Datenblatt	Amtl. Wert x 1.4
	1080002019		Parzelle Nr. 1167, Büren a. A.	67'802.00	9630.3411.41	10800.02		-23'716.00	44'086.00	Datenblatt	Amtl. Wert x 1.4
	1080002021		Parzelle Nr. 1369, Büren a. A.	11'088.00	10800.02	9630.4443.01		0.00	11'088.00	Datenblatt	Amtl. Wert x 1.4
	1080002022		Parzelle Nr. 1603, Büren a. A.	216'720.00	10800.02	9630.4443.01		0.00	216'720.00	Datenblatt	Amtl. Wert x 1.4
1084			Gebäude FV	0.00				0.00	0.00		
10840.01			Gebäude FV	0.00				0.00	0.00		

11.1.3 Bewertung Verwaltungsvermögen

Vermögenswerte im Verwaltungsvermögen werden bilanziert, wenn sie einen künftigen mehrjährigen öffentlichen Nutzen hervorbringen und ihr Wert verlässlich ermittelt werden kann. Sie werden zu Anschaffungs- bzw. Herstellkosten nach der Nettomethode bilanziert und nach der definierten Nutzungsdauer linear abgeschrieben. Entsteht der Gemeinde keine Kosten, wird zum Verkehrswert zum Zeitpunkt des Zugangs bilanziert. Die Bilanzwerte sind bei eingetretenen dauerhaften Wertminderungen oder Verlusten sofort zu berichtigen. Die geltenden Anlagekategorien und Nutzungsdauern sind in Anhang 2 GV umschrieben.

11.1.4 Aktivierungsgrenze

Die Aktivierung von Anlagen des Verwaltungsvermögens unterliegt einer Aktivierungsgrenze von CHF 30'000.00 (gemäss GR-Beschluss vom 04.10.2016). Die Aktivierungsgrenze ist im Allgemeinen Haushalt und den Spezialfinanzierungen identisch.

11.1.5 Bestehendes Verwaltungsvermögen

Das bestehende Verwaltungsvermögen per 31.12.2015 bei Übergang auf HRM2 wird linear über 10 Jahre (gemäss Beschluss der Gemeindeversammlung vom 24. November 2015) abgeschrieben. Dies entspricht einer jährlichen Abschreibungstranche von CHF 264'607.00 bis ins Jahr 2025.

Davon ausgenommen sind laut den Übergangsbestimmungen Art. T2-4 der GV vom 16.12.1998 (BGS 170.111):

- Darlehen und Beteiligungen des Verwaltungsvermögens
- Verwaltungsvermögen, das nach den Vorschriften der besonderen Gesetzgebung abzuschreiben ist
- Investitionen für Anlagen im Bau und
- das Verwaltungsvermögen in den Bereichen Wasser und Abwasser

11.2 Grundlagen der Jahresrechnung

Als Grundlage für die Jahresrechnung 2022 dienten das Budget 2022 und die Vorjahresrechnung 2021.

Genehmigung/Prüfung:

	Budget 2022	Jahresrechnung 2021
Gemeinderat	21. September 2021	21. April 2022
Bestätigungsbericht Rechnungsprüfungsorgan	-	10. Juni 2022
Gemeindeversammlung/Urne	16. November 2021	14. Juni 2022

11.3 Eigenkapitalnachweis

Der Eigenkapitalnachweis zeigt die Veränderung (Zuwachs oder Abgang) der einzelnen Eigenkapitalpositionen und das Jahresergebnis.

Eigenkapital per 01.01.2022			Veränderungsnachweis				Eigenkapital per 31.12.2022				
CHF			Erhöhung (+) durch		Reduktion (-) durch		CHF				
29	Eigenkapital	13'252'726			1'143'990			730'806	29	Eigenkapital	13'665'909
290	Verpflichtungen (+) bzw. Vorschüsse (-) gegenüber Spezialfinanzierungen	2'196'516		Einlagen in SF EK	112'302		Entnahmen aus SF EK	6'242	290	Verpflichtungen (+) bzw. Vorschüsse (-) gegenüber	2'302'576
29002	SF Abwasserentsorgung	1'810'846	9010.21		112'302	9011.20			29002	SF Abwasserentsorgung	1'923'148
29003	SF Abfall	385'670	9010.31		0	9011.30		6'242	29003	SF Abfall	379'428
2900x	weitere SF	0	9010.xx		0	9011.xx		0	2900x	weitere SF	0
2900x	SF Übertragung VV nach Art. 85a GV	0	3898.xx		0	4898.xx		0	2900x	SF Übertragung VV nach Art. 85a GV	0
292	Rücklagen der Globalbudgetbereiche	0	3892	Einlagen in Rücklagen Globalbudgetbereiche EK	0	4892	Entnahmen aus Rücklagen der Globalbudgetbereiche	0	292	Rücklagen der Globalbudgetbereiche	0
293	Vorfinanzierungen	3'918'824		Einlagen in Vorfinanzierungen EK	269'726		Entnahmen aus Vorfinanzierungen des EK	146'620	293	Vorfinanzierungen	4'041'930
29300	Allgemeiner Haushalt	0	3893		11'826	4893		0	29300	Allgemeiner Haushalt	11'826
29302	Abwasserentsorgung Werterhalt	3'918'824	3510.0x		257'900	4510.0x		146'620	29302	Abwasserentsorgung Werterhalt	4'030'104
294	Reserven	211'543		Einlagen	49'715		Entnahmen	0	294	Reserven	261'258
29400	Zusätzliche Abschreibungen	211'543	3894.xx		49'715	4894.xx		0	29400	Zusätzliche	261'258
296	Neubewertungsreserve Finanzvermögen	2'291'142		Einlagen	0		Entnahmen	577'944	296	Neubewertungsreserve Finanzvermögen	1'713'198
29600	Neubewertungsreserve FV	2'054'657	3896.xx		0	4896.xx		513'664	29600	Neubewertungsreserve	1'540'993
29601	Schwankungsreserve	236'485	3896.xx		0	4896.xx		64'280	29601	Schwankungsreserve	172'205
298	Übriges Eigenkapital	0	3898	Einlagen übriges Eigenkapital	0	4898	Entnahmen übriges Eigenkapital	0	298	Übriges Eigenkapital	0
299	Bilanzüberschuss/-Fehlbetrag	4'634'701	2990	Jahresergebnis Überschuss (+) Defizit (-)	712'247				299	Bilanzüberschuss/-Fehlbetrag	5'346'948

29002 SF Abwasserentsorgung

Das Eigenkapital der SF Abwasserentsorgung beträgt per 31.12.2022 CHF 1'923'148.82. Der Gemeinderat prüft auf 01.01.2024 eine Gebührensenkung.

29003 SF Abfallbeseitigung

Bei der SF Abfallbeseitigung bestehen noch Reserven über CHF 379'427.90. Künftige Defizite können mittelfristig getragen werden.

294 Reserven und 299 Bilanzüberschuss

Die finanzpolitische Reserve (systembedingte, zusätzlich gebildete Reserve) beträgt per 31.12.2022 neu CHF 261'257.14. Der Bilanzüberschuss, welcher zur Deckung zukünftiger Aufwandüberschüsse im Allgemeinen Haushalt dient, beträgt per 31.12.2022 neu CHF 5'346'947.54. Dies entspricht rund 10.5 Steueranlagezehntel.

11.4 Rückstellungsspiegel

Rückstellungen werden gebildet für bestehende Verpflichtungen, bei denen der Zeitpunkt der Erfüllung oder die Höhe des künftigen Mittelabflusses mit Unsicherheiten behaftet sind.

205 Kurzfristige Rückstellungen							
Konto	Bezeichnung	Buchwert 01.01.2022	Veränderung			Buchwert 31.12.2022	Kommentar
			Bildung	Verwendung	Auflösung		
20500.01	Kurzfristige Rückstellungen aus Mehrleistungen Personal	124'200.00			-20'200.00	104'000.00	Verpflichtung aus nicht bezogenen Ferien- und Überzeitguthaben.
20500.02	Kurzfristige Rückstellungen aus Mehrleistungen Lehrpersonal Regelschule	0.00	322'871.02			322'871.02	Verpflichtung aus Zeitguthaben individueller Pensenbuchhaltung (IPB).
208 Langfristige Rückstellungen							
Konto	Bezeichnung	Buchwert 01.01.2022	Veränderung			Buchwert 31.12.2022	Kommentar
			Bildung	Verwendung	Auflösung		
20890.01	Langfristige Rückstellungen Steuerteilungen natürlicher- und juristischer Personen	0.00	183'000.00			183'000.00	Einzelfallbetrachtung zu erwartender Steuerertragsabgänge.

Total kurzfristige Rückstellungen	124'200.00	0.00	0.00	-20'200.00	426'871.02
Total langfristige Rückstellungen	0.00	183'000.00	0.00	0.00	183'000.00
Total Rückstellungen	124'200.00	505'871.02	0.00	-20'200.00	609'871.02

11.5 Beteiligungsspiegel

Der Beteiligungsspiegel enthält die Auflistung der Mitgliedschaften und Beteiligungen sowie der vertraglichen Beziehungen der Gemeinde mit Dritten.

Beteiligungen (im Sinne der öffentlichen Aufgabenerfüllung)											
Name, Sitz	Tätigkeitsgebiet	Nominalkapital (100%)	Eigentumsanteil	Stimmanteil	Wesentliche Beteiligte	Buchwert per 31.12.	Anschaffungswert	Wesentliche Beteiligungen der Organisation	Rechnungslegungs-norm; Aussage zur Finanzierung	Zahlungsströme	Spezifische Risiken
				- E: Exekutive - L: Legislative					Jahresrechnung	Berichtsjahr	
Gemeindeeigene Unternehmen (Anstalten) gem. Art. 64 Abs. 1 Bst. b GG											
Energieversorgung Büren AG	Strom/Wasser/Wärme	500'000.00	100.00%						Privatrecht (OR)	Dividende Sondernutzung öff. Grund	keine
Öffentlich-rechtliche Organisationen der interkommunalen Zusammenarbeit (Gemeindeverbände, Anstalten etc.)*											
Gemeindeverband Kulturförderung Biel/Bienne-Seeland-Berner Jura, Bern	Kulturförderung								HRM gemäss Leistungsvertrag 2020-2023	CHF 21'595.00	keine Haftung
Gemeindeverband öffentl. Sicherheit Amt Büren	Aufgaben des Zivilschutzes				Arch, Bütigen, Büren a. Aare, Diessbach b. Büren, Dotzigen, Lengnau, Leuzigen, (nicht abschliessend)			keine	HRM2 Aufwandverrechnung via Kostenteiler Gemeindeverband ohne Eigenkapital Betriebsbeitrag nach Einwohnerzahl	CHF 49'231.39	Haftung gem. Art. 62 mit dem Verbandsvermögen Austritt nach Anzeigefrist von min. einem Jahr auf Jahresende möglich (Art. 66 OgR)
Gemeindeverband Regio Feuerwehr Büren BRALOM	Aufgaben der Feuerwehr				Büren a. A., Rütli b. Büren, Arch, Leuzigen, Oberwil b. Büren, Meienried				HRM2 finanziert durch Ersatzabgaben der Anschlussgemeinden	CHF 255'690.6	Haftung gem. Art. 70 Verbandsvermögen spez. Regelung bei Austritt Austritt gem. Art. 73 auf Ende eines Kalenderjahres. Kündigungsfrist 1 Jahr
Gemeindeverband Ausbildungszentrum für Sicherheit, Büren a. A.	Öffentliche Sicherheit (Feuerwehr + Zivilschutz)				EG ex Bürenamt				HRM2; Aufwandverrechnung bei Leistungsbezug	kein Leistungsbezug 2022	Haftung gem. Art. 41 mit dem Verbandsvermögen
Wasserbauverband Alte Aare, Büren a. Aare	Realisierung Projekt Renaturierung alte Aare (in Zusammenarbeit mit Kanton Bern)				Aarberg, Bütigen, Büren a. Aare, Dotzigen, Kappelen, Lyss, Meienried, Schwadernau, Studen, Worben				HRM2 Betriebsbeitrag nach Kostenverteiler	CHF 10'400.00	Art. 68 OgR: Für die Schulden des Wasserbauverbandes "Alte Aare" haftet das Verbandsvermögen. Bei der Auflösung des Verbandes haften die Gemeinden gemäss Gemeindegesetz.
Altersheim Büren	Pflege betagter Personen									keine	
ARA Regio Grenchen	Abwasserreinigung				Grenchen				HRM2; Aufwandverrechnung via Kostenteiler	CHF 241'835.30	Haftung gem. Art 44 mit dem Verbandsvermögen

Name, Sitz	Tätigkeitsgebiet	Nominalkapital (100%)	Eigentumsanteil	Stimmanteil	Wesentliche Beteiligte	Buchwert per 31.12.	Anschaffungswert	Wesentliche Beteiligungen der Organisation	Rechnungslegungs-norm; Aussage zur Finanzierung	Zahlungsströme	Spezifische Risiken
Mitgliedschaften in und Beteiligungen an juristischen Personen des Privatrechts*											
Anzeiger Büren und Umgebung AG, Büren a. Aare	Amtliches Publikationsorgan	100'000	17.90%			0			OR, AG	keine	Keine Haftung Aktionärsbindungsvertrag
Seelandheim AG, Worben	Alter-/Pflegeheim	20'000'000	2.02%	404 Aktien		404'000	404'000		OR, AG	keine	bis 31.12.2018 wie Gemeindeverband Aktionärsbindungsvertrag Haftung mit Aktienkap.
Namenaktien BLS AG, Bern	Bahnbetrieb	79'442'336	0.008%	6'608 Aktien		2			OR, AG	keine	keine Haftung
Anteilschein sozialer Wohnungsbau, Zürich (Stiftung PWG)	preisgünstiger Wohnungsbau	50'000'000	0.070%	9 Aktien		1			öffentlich-rechtliche Stiftung	keine	keine Haftung
Aktien Bielensee-SG AG, Biel (VV)	Betrieb Schifffahrt	4'320'000	0.02%	74 Aktien		1			OR, AG	keine	keine
Aktien Bielensee-SG AG, Biel (FV)	Betrieb Schifffahrt	4'320'000	0.313%	13'544 Aktien		13'544			OR, AG	keine	keine
Aktien Busbetrieb Grenchen und Umgebung AG	Busbetrieb			90 Aktien		1			OR, AG	keine	keine
Aktien BKW AG, Bern	Stromversorgung	132'000'000	0.0003%	200 Aktien		11'590			OR, AG	Dividende	keine
Aktien Landwirtschaft AG ZRA	Herstellung Zuckerprodukte	1'020'000	0.23%	8 Aktien		1			OR, AG	Dividende	keine
Aktien Schweizer Zucker AG	Herstellung Zuckerprodukte	17'040'000	0.09%	1600 Aktien		1			OR, AG	keine	keine
Kehrichtbeseitigungs AG (KEBAG)	Kehrichtbeseitigung	5'000'000	1.24%	62 Aktien		1			OR, AG	keine bzw. nur DL	Haftung gegenüber Dritten bis zum dreifachen Betrag des AK; im inneren Verhältnis Haftung nach Beteiligungs-pflicht im Sinne von Art. 5, d.h. je 50 Einwohner eine Aktie zu CHF 1000.00
Verein "die schönsten Schweizer Dörfer"	Bekanntmachung und Aufwertung von Städten und Gem.								Verein, ZGB (Mitgliederbeitrag)	CHF 250.00	Austritt mit Kündigungsfrist von 6 Monaten
Verein Musikschule Region Lengnau-Büren	Musikunterricht				Lengnau-Büren				Verein; Betriebskosten via Kostenteiler	177'063.45	keine Haftung
Verein Seeland-Biel/Bienne, Biel	Zusammenarbeit bei der gemeinsamen Erfüllung öffentlicher Aufgaben Stärkung Region				Agglomeration Biel, Lyss/Aarberg, Ins/Erlach, Linkes Bielerseeufer				OR, Verein Betriebsbeitrag nach Einwohner	CHF 18'110.00	Haftung mit dem Vereinsvermögen (Art. 31 Statuten) Austritt auf Jahresende, Kündigungsfrist 1 Jahr (Art. 9 Statuten)

Name, Sitz	Tätigkeitsgebiet	Nominaka- pital (100%)	Eigentums- anteil	Stimmanteil - E: Exekutive - L: Legislative	Wesentliche Beteiligte	Buchwert per 31.12.	Anschaffungs- wert	Wesentliche Beteiligungen der Organisation	Rechnungslegungs- norm; Aussage zur Finanzierung Jahresrechnung	Zahlungsströme Berichtsjahr	Spezifische Risiken
Mitgliedschaften in einfachen Gesellschaften, Kollektiv- und Kommanditgesellschaften*											
keine											
Vertragliche Beziehungen zur Erfüllung von Gemeindeaufgaben*											
Polizeikommando des Kantons BE (Leistungsvertrag)	Sicherheits- und Verkehrspolizei sowie Amts- und Vollzugshilfe								Interventionskosten; jährliche Pauschale	CHF 8'358.20	keine
Einwohnergemeinde Lyss (Vertrag Schulsozialarbeit)	Übertragung der Aufgabe Schulsozialarbeit								Kostenverteilung gemäss Art. 11 (Zusammenarbeitsvertrag) SuS Stichtag 15.09.	CHF 62'710.65	keine
Einwohnergemeinde Lyss (Vertrag Jugendfachstelle)	Schaffung Netz soziale Sicherheit Jugendarbeit								HRM2 Aufwandverrechnung via Kostenteiler	CHF 24'811.95	keine
Regionale Tierkörpersammelstelle, Lyss	Beseitigung Tierkörperkadaver				div. Gemeinden				HRM Aufwandverrechnung via Kostenteiler Betriebsbeitrag nach Einwohnerzahlen (2/3) und nach Grossvieheinheiten (1/3)	CHF 6'478.75	Keine Haftung und keine Entschädigungsanspr. gem. Vertrag Art. 13 Abs. 3
Securitas AG, Bern	Patrouillendienst								Auftragsverhältnis nach Vertrag	CHF 23'393.50	keine

11.6 Gewährleistungsspiegel

Der Gewährleistungsspiegel enthält Tatbestände, aus denen sich in Zukunft wesentliche Verpflichtungen der Gemeinde ergeben können.

Gewährleistungsspiegel				
Name, Sitz, Rechtsform	Rechtsbeziehung	Angaben zu den gesicherten Leistungen Art, Betrag, Verfall, Zinsangaben usw.)	Zahlungsströme im Berichtsjahr	Spezifische zusätzliche Angaben
Privatrechtliche Unternehmen (nach OR/ZGB)				
Verein Tourismus Büren a. A.	Leistungsvereinbarung	Vermarktung sowie Organisation von Attraktionen Standortmarketing	CHF 21'000.00	
Previs Vorsorge, Wabern	Anschlussvertrag	Sanierungspflicht gemäss Art. 70 Vorsorge-reglement		Deckungsgrad per 31.12.2022: über 100% (unrevidiert)
Öffentlich-rechtliche Unternehmen (nach Gemeindegesetz)				
Öffentlich-rechtliche Verträge				
Weitere Verpflichtungen (Altlasten, Leasing usw.)				
Gemeindeanteil Lastenausgleichssysteme	BSIG-Nr. 1/170.511/7.1			Periodengerechte Abgrenzung nicht zwingend notwendig
Ergänzungsleistung		Anteil 2022 ca. CHF 880'000.00	CHF 842'668.00	
Familienzulagen NE		Anteil 2022 ca. CHF 18'250.00	CHF 17'404.00	
Sozialhilfe		Anteil 2022 ca. CHF 2'045'000.00	CHF 1'965'288.60	

11.7 Anlagespiegel

Der Anlagespiegel ist ein Zusammenzug aus der Anlagebuchhaltung. Er soll ein transparentes Bild über die Anlagegüter liefern.

Anlagespiegel Sachanlagen Finanzvermögen

			108 Finanzvermögen Sachanlagen				
			1080	1084	1086	1087	1089
			Grundstücke unüberbaut	Gebäude Finanzvermögen	Mobilien des Finanz- vermögens	Anlagen im Bau Finanzvermögen	Übrige Sachanlagen FV
Anschaffungskosten	Anlagewert	01.01. 2022	4'340'081.00	0.00	0.00	0.00	0.00
	Zuwachs/ Zugänge	2022					
	Abgänge	2022					
	Umgliederungen	2022		0.00			
	Anlagewert	31.12. 2022	4'340'081.00	0.00	0.00	0.00	0.00
kumulierte Wertberichtigungen	Stand per	01.01. 2022	29'905.00	0.00			
	Wertminderungen	2022	50'736.00				
	Aufwertungen	2022					
	Umgliederungen	2022		0.00			
	Stand per	31.12. 2022	-20'831.00	0.00	0.00	0.00	0.00
Buchwerte	Buchwert netto	31.12. 2022	4'319'250.00	0.00	0.00	0.00	0.00
	davon Anlagen in Leasing	31.12. 2022					
	Versicherungswerte	31.12. 2022	sep. Zusammenstellung				

Anlagespiegel Sachanlagen Verwaltungsvermögen

			140 Sachanlagen Verwaltungsvermögen								
			1400	1401	1402	1403	1404	1405	1406	1407	1409
			Grundstücke unbebaut	Strassen/ Verkehrswege	Wasserbau	Tiefbauten übrige	Hochbauten	Waldungen/ Alpen	Mobilien	Anlagen im Bau	Übrige Sachanlagen* (ohne 14099)
Anschaffungskosten	Anlagewert	01.01. 2022	0.00	1'188'507.55	0.00	971'966.55	2'701'158.75	0.00	287'107.10	975'633.15	0.00
	Zuwachs/ Zugänge	2022								662'195.10	
	Abgänge	2022									
	Umgliederungen	2022				48'777.65				-48'777.65	
	Anlagewert	31.12. 2022	0.00	1'188'507.55	0.00	1'020'744.20	2'701'158.75	0.00	287'107.10	1'589'050.60	0.00
kumulierte ordentliche Abschreibungen	Stand per	01.01. 2022		-131'314.55		-80'888.55	-486'835.75		-116'016.10	0.00	
	Planmässige Abschreibungen	2022		29'842.00		23'175.65	108'083.00		28'710.00		
	Ausserplanmässige Abschreibungen	2022									
	Wertkorrekturen	2022									
	Stand per	31.12. 2022	0.00	-161'156.55	0.00	-104'064.20	-594'918.75	0.00	-144'726.10	0.00	0.00
Buchwerte	Buchwert netto	31.12. 2022	0.00	1'027'351.00	0.00	916'680.00	2'106'240.00	0.00	142'381.00	1'589'050.60	0.00
	davon Anlagen in Leasing	31.12. 2022									
	Versicherungswerte	31.12. 2022	sep. Zusammenstellung								

* darin nicht enthalten ist das bestehende WV bei Einführung von HRM2:

	Saldo per 01.01. 2022	Kumulierte Wertberichtigungen	Saldo per 31.12. 2022
Allgemeiner Haushalt	14099.01 CHF 2'646'072.65	14099.99 CHF 1'852'249.65	CHF 793'823.00
Total	CHF 2'646'072.65	Fr. 1'852'249.65	CHF 793'823.00

Anlagespiegel immaterielle Anlagen VV und Darlehen/Beteiligungen VV

			142 Immaterielle Anlagen VV			144 Darlehen VV	145 Beteiligungen VV	146 Investitionsbeiträge VV
			1420	1427	1421 & 1429	1441-1447	1452-1456	1460-1469
			Informatik	Immat. Anlagen in Realisierung	übrige immaterielle Anlagen	Darlehen	Beteiligungen	Investitionen
Anschaffungskosten	Anlagewert	01.01. 2022	134'226.75	111'431.05	26'623.65	3'673'500.00	904'008.00	0.00
	Zuwachs/ Zugänge	2022		6'507.80				
	Abgänge	2022				1'500.00		
	Umgliederungen	2022	31'001.55	-111'544.15	80'542.60			
	Anlagewert	31.12. 2022	165'228.30	6'394.70	107'166.25	3'672'000.00	904'008.00	0.00
kumulierte ordentliche Abschreibungen	Stand per	01.01. 2022	-80'535.75	0.00	-2'662.65	0.00	0.00	
	Planmässige Abschreibungen	2022	34'595.55		10'716.60			
	Ausserplanmässige Abschreibungen	2022						
	Wertkorrekturen	2022						
	Stand per	31.12. 2022	-115'131.30	0.00	-13'379.25	0.00	0.00	0.00
Buchwerte	Buchwert netto	31.12. 2022	50'097.00	6'394.70	93'787.00	3'672'000.00	904'008.00	0.00
	davon Anlagen in Leasing	31.12. 2022						
	Versicherungswerte	31.12. 2022	sep. Zusammenstellung					

11.8 Kreditkontrolle

11.8.1 Verpflichtungskreditkontrolle für Investitionen

KREDIT-BESCHLUSS Datum	Organ	Kredit-summe	Objektbezeichnung	Anlagen-Nr.	Anlagen-Nr. (in Bau)	Konto Nr. HRM1	Konto Nr. HRM2	Kumulierte Ausgaben per 01.01.22	Investitions- ausgaben 2022	MWST	Kumulierte Ausgaben per 31.12.22	Kumulierte Einnahmen per 01.01.22	Investitions- einnahmen 2022	Kumulierte Einnahmen per 31.12.22	Saldo + Restkredit - Kreditüber- tretung	Abrechnungs- datum
12.05.2020	GR	35'000.00	Ersatz Arbeitszeiterfassungsprogramm	1420001003	1427001004		0220.5200.02	30'888.45	113.10		31'001.55				3'998.45	12.07.2022 GR
18.10.2022	GR	167'800.00	Ersatz Hard- und Software 2023/2024	1420001004	1427001005		0220.5200.03		6'394.70		6'394.70				161'405.30	
21.09.2021 24.05.2022	GR GR	25'000.00	Optimierung Platzbedarf Verwaltung	1404001006	1407001019		0290.5040.02		24'383.30		24'383.30				616.70	
04.10.2016 08.11.2022	GR GR	38'500.00	Sanierung und Heizungsersatz Sporthalle	1404001008	1407001003		2170.5040.04	31'509.00	478.40		31'987.40				6'512.60	
11.06.2019 13.06.2021	GR GV	5'118'380.00	Umbau Kocher-Büetger-Haus (Planung u. Realisierung)	1404001004	1407001013		2170.5040.06	346'863.55	277'489.85		624'353.40				4'494'026.60	
15.03.2022	GR	69'000.00	Ersatz Hallentrennwände Sporthalle	1404001010	1407001021		2170.5040.08		63'119.70		63'119.70				5'880.30	
31.08.2021	GR	95'000.00	Sanierung Dachabdeckung Oberstufenschulhaus	1404001005	1407001018		2170.5040.09	21'714.20	42'103.45		63'817.65				31'182.35	
21.06.2022	GR	74'000.00	Ersatz Fensteröffnungsanlage Sporthalle	1404001011	1407001023		2170.5040.10		65'398.80		65'398.80				8'601.20	
13.02.2018 12.11.2019	GR	53'102.00	Sanierung Hochbauten/Liegenschaften (Schwimmbad)	1404001009	1407001010		3410.5040.03	45'388.80			45'388.80				7'713.20	
30.08.2022	GR	55'000.00	Ersatzbeschaffung Kühl- und Tiefkühlzelle	1404001012	1407001024		3410.5040.04								55'000.00	
26.04.2022	GR	30'000.00	Ersatz Schwimmbecken-Reinigungsgerät	1406001004	1407001022		3410.5060.04		29'982.60		29'982.60				17.40	
06.06.2017	GV	432'000.00	Brücke Ey, Sanierung	1401001005	1407001006		6150.5010.04	360'925.00			360'925.00				71'075.00	14.06.2022 GV
10.11.2020	GR GV	1'840'000.00	Sanierung Kanalstrasse/Wislerenweg/Riesenmattstrasse	1401001007	1407001014		6150.5010.07	48'399.35			48'399.35				1'791'600.65	
19.10.2021	GR	40'000.00	Öffentliche Beleuchtung, Mängelbehebung ESTI	1401001008	1407001020		6150.5010.08	18'156.60	18'304.80		36'461.40				3'538.60	
01.03.2011 30.08.2022	GR GR	233'000.00	Neubau Sauberwasserleitung Solothurnstrasse	1403201011	1407201010	710.501.41	7201.5032.08	7'013.40			7'013.40				225'986.60	
02.07.2019	GR	58'500.00	Sanierung Abwasserleitung Burg-, Güter-, Beundeweg	1403201009	1407201006		7201.5032.09	43'624.35		3'359.05	46'983.40				11'516.60	
30.03.2021	GR	55'000.00	Sanierung Abwasserpumpwerk Jurastrasse	1403201008	1407201008		7201.5032.10	48'777.65		3'755.90	52'533.55				2'466.45	18.10.2022 GR
10.11.2020	GR GV	645'000.00	Neubau Regenwasserleitung Riesenmattstrasse	1403201007	1407201007		7201.5032.11	21'205.40		1'632.85	22'838.25				622'161.75	
01.02.2022	GR	200'000.00	Sanierung Abwasserleitung Aarequerung	1403201010	1407201009		7201.5032.13		140'934.20	10'852.00	151'786.20				48'213.80	
01.06.2010	GV	2'675'000.00	Renaturierung Siechenbach (Fortsetzung)		1407001009	750.501.05	7410.5020.01	563'862.75			563'862.75	28'572.60		28'572.60	2'111'137.25	
11.10.2011 21.05.2013 26.05.2015 30.01.2018	GR	297'000.00	Ortsplanungsrevision	1429001003	1427001001	790.581.01	7900.5290.01	296'474.20			296'474.20				525.80	20.09.2022 GR

11.8.2 Nachkredite

Es werden Abweichungen (Ausgaben) grösser als CHF 10'000.00 aufgeführt. Durch das Legislativorgan (Gemeindeversammlung) sind keine Nachkredite zu beschliessen. Deshalb wird auf eine Abbildung der Nachkreditabelle verzichtet (gemäss Arbeitshilfe Gemeindefinanzen, Kapitel 2 Ziffer 2.2.2.7). Detailinformationen können auf der Finanzverwaltung Büren a. A. eingesehen werden.

11.9 Weitere massgebende Angaben

11.9.1 Werterhaltungskosten und Einlagen in die Spezialfinanzierung Werterhalt Abwasseranlagen

Wiederbeschaffungswert, Werterhaltungskosten und Einlage in die Spezialfinanzierung Werterhalt für die kommunalen Abwasseranlagen und gegebenenfalls den Gemeindeanteil an den regionalen Anlagen ¹

Rechnungsjahr: 2022

Gemeinde: Büren an der Aare

Kontaktperson: Kurt Eggenschwiler

Telefon: 032 352 03 42

E-Mail: _____

Datengrundlagen AWA
 Gemeinde Anlagenbuchhaltung

Aktualisierungsjahr:

2016

2022

Datengrundlagen AWA
 Verband Anlagenbuchhaltung

	①	②	③	④	⑤	⑥
	Wiederbeschaffungswert in Fr.	Nutzungsdauer in Jahren	Erneuerungsrate in % (100/②)	Walterhaltungskosten in Fr./a (①*③)	Einlagesatz ² %	Einlage in die Spezialfinanzierung in Fr./a (④*⑤)
1. Gemeindeanlagen						
1.1 Kanalisationen	33'496'618	80	1.25%	418'708	60%	251'225
1.2 Spezialbauwerke	556'300	50	2.00%	11'126	60%	6'676
1.3 Abwasserreinigungsanlagen		33	3.00%	-		-
Total 1 (1.1 - 1.3) bzw. mittlerer Einlagesatz (Spalte ⑤)	34'052'918			429'834	60%	257'900

2. Gemeindeanteil an regionalen Anlagen ³

2.1 Kanalisationen		80	1.25%	-		-
2.2 Spezialbauwerke		50	2.00%	-		-
2.3 Abwasserreinigungsanlagen		33	3.00%	-		-
Total 2 (2.1 - 2.3) bzw. mittlerer Einlagesatz (Spalte ⑤)	-			-		-

Total 1 + 2 bzw. mittlerer Einlagesatz (Spalte ⑤)

Total 1 + 2 bzw. mittlerer Einlagesatz (Spalte ⑤)	34'052'918			429'834	60%	257'900
Einmalige Anschlussgebühren, an Einlage angerechnet ⁴						10'800
Einlage Spezialfinanzierung abzüglich Anschlussgebühren						247'100

⑦ Stand Verwaltungsvermögen	1'020'744	in Prozent von ①: (100*⑦/①)		3.0%	Höchstens Fr. 200 / EW ⁵	
⑧ Stand Spezialfinanzierung Werterhalt	4'030'103	in Prozent von ①: (100*⑧/①)		11.8%	EW ⁶	3'562
					Fr./EW	72

Bemerkungen: Einlage Werterhalt: CHF 247'100.00 (Kto. 7201.3510.11)

Datum: 31.12.2022/16.02.2023

Unterschrift: sig. K. Eggenschwiler (Bauverwalter)

¹ Diese Blatt ist Bestandteil der Jahresrechnung. Eine Kopie senden Sie bitte an das AWA: ae.awa@bve.be.ch

² Die Einlage in die Spezialfinanzierung muss mindestens 60% betragen, solange der Bestand der SF Werterhalt nicht mehr als 25% des Wiederbeschaffungswertes beträgt.

³ Daten des Teils 2 nur dann angeben, wenn der Verband die Einlage in die Spezialfinanzierung nicht selber vornimmt. (Anteil gemäss Kostenverteiler Verband).

⁴ Die einmaligen Anschlussgebühren dürfen an die jährliche Einlage in die Spezialfinanzierung Werterhalt angerechnet werden.

⁵ Gemäss Artikel 32, Absatz 4 KGV ist die Einlage in die Spezialfinanzierung auf jährlich Fr. 200 (Gemeinde und Region) pro Einwohnerwert beschränkt.

⁶ Einwohnerwert (EW): Gemäss Artikel 36g KGV.

Bilanz

		1.1.2022	Zuwachs	Abgang	31.12.2022
1	Aktiven	26'175'661.36	70'209'688.90	70'300'869.09	26'084'481.17
10	Finanzvermögen	15'041'322.16	69'380'664.20	69'639'317.49	14'782'668.87
100	Flüssige Mittel u. kurzfrist. Geldanlagen	3'154'334.29	29'748'990.26	29'371'232.88	3'532'091.67
1001	Post	2'025'880.45	28'413'296.76	27'486'672.00	2'952'505.21
10010.01	Postfinance, Gemeinde	1'732'798.17	21'965'337.06	21'080'353.23	2'617'782.00
10010.02	Postfinance, Sozialdienst	293'082.28	6'417'680.70	6'405'892.36	304'870.62
10010.03	Postfinance, Schwimmbad		30'279.00	426.41	29'852.59
1002	Bank	1'128'453.84	1'335'693.50	1'884'560.88	579'586.46
10020.01	UBS Büren	210'703.78	714'379.74	906'576.39	18'507.13
10020.02	Raiffeisenbank Büren, Gemeinde	450'278.62	548'944.95	487'712.78	511'510.79
10020.03	Raiffeisenbank Büren, Sozialdienst	465'071.16	62'848.74	481'931.71	45'988.19
10020.04	Raiffeisenbank Büren, Barbezug	2'400.28	9'520.07	8'340.00	3'580.35
101	Forderungen	7'116'125.60	39'385'630.17	39'840'392.34	6'661'363.43
1010	Ford. aus Lieferungen u. Leistungen ggü. Dritten	632'662.75	3'676'923.61	3'604'719.34	704'867.02
10100.01	Debitoren HRM2 allg. Haushalt ER	387'716.95	2'509'280.75	2'448'846.10	448'151.60
10100.05	Verschiedene manuelle Debitoren	248'512.17	1'167'392.43	1'152'469.61	263'434.99
10100.06	Guthaben VST	303.63	250.43	303.63	250.43
10100.99	Wertberichtigung Debitorenforderungen	-3'870.00		3'100.00	-6'970.00
1011	Kontokorrente mit Dritten	4'966.54	182'484.65	174'797.64	12'653.55
10110.05	Frankiermaschine	454.89	28'000.00	26'628.49	1'826.40
10110.11	Talus DL-Abonnente	4'511.65	45'193.00	38'877.50	10'827.15
10110.40	KK KiBon Bütigen		76'332.50	76'332.50	
10110.42	KK KiBon Rüti b. B.		32'959.15	32'959.15	
1012	Steuerforderungen	3'230'094.50	30'757'963.96	30'399'911.11	3'588'147.35
10120.02	Steuerguthaben	3'418'232.60	15'682'495.11	15'219'217.06	3'881'510.65
10120.10	Girokonto Kanton	-4'028.10	15'075'468.85	14'949'242.05	122'198.70
10120.99	Wertberichtigung auf Forderungen allgemeine Steuerguthaben	-184'110.00		231'452.00	-415'562.00
1014	Transferforderungen	3'235'158.22	4'664'080.74	5'555'593.81	2'343'645.15
10140.02	Lastenausgleich Sozialhilfe	3'048'900.48	4'396'855.40	5'248'636.07	2'197'119.81

Bilanz

		1.1.2022	Zuwachs	Abgang	31.12.2022
10140.03	Lastenausgleich KiBon	186'257.74	267'225.34	306'957.74	146'525.34
1015	Interne Kontokorrente		1'200.00	1'200.00	
10150.06	Vorschuss Schwimmbad		1'200.00	1'200.00	
1016	Vorschüsse für vorläuf. Verwaltungsausgaben	13'243.59	93'649.21	94'842.44	12'050.36
10160.01	Vorschuss Gebührenkasse	1'400.00	76'006.20	76'006.20	1'400.00
10160.02	Vorschuss freier Kredit RSD	2'214.59	3'000.00	1'849.03	3'365.56
10160.03	Vorschuss FC Büren	9'250.00	-2'000.00		7'250.00
10160.04	Vorschuss Bibliothek	379.00	7'249.00	7'180.90	447.10
10160.05	Durchgangskonto Tourismus Büren		2'421.71	2'421.71	
10160.08	Vorschuss Markt		5'220.00	5'220.00	
10160.09	Vorschuss Kaffee MitarbeiterInnen		1'752.30	2'164.60	-412.30
1019	Übrige Forderungen		9'328.00	9'328.00	
10191.01	Kinder- und Ausbildungszulagen		9'328.00	9'328.00	
104	Aktive Rechnungsabgrenzungen	363'412.27	244'463.77	363'412.27	244'463.77
1040	Personalaufwand	1'878.80		1'878.80	
10400.01	Abgrenzung Personalaufwand	1'878.80		1'878.80	
1041	Sach- und übriger Betriebsaufwand	6'810.00	315.00	6'810.00	315.00
10410.01	Abgrenzung Sachaufwand	6'810.00	315.00	6'810.00	315.00
1043	Transfers der Erfolgsrechnung	212'676.75	114'249.16	212'676.75	114'249.16
10430.01	Transfer der Erfolgsrechnung	212'676.75	114'249.16	212'676.75	114'249.16
1044	Finanzaufwand / Finanzertrag	1'883.00	1'856.00	1'883.00	1'856.00
10440.01	ARA Finanzaufwand / Finanzertrag	1'883.00	1'856.00	1'883.00	1'856.00
1045	Übriger betrieblicher Ertrag	140'163.72	128'043.61	140'163.72	128'043.61
10450.01	ARA übriger betrieblicher Ertrag	140'163.72	128'043.61	140'163.72	128'043.61
107	Finanzanlagen	37'464.00	1'580.00	13'544.00	25'500.00
1070	Aktien und Anteilscheine	37'464.00	1'580.00	13'544.00	25'500.00
10700.01	Aktien und Anteilscheine	37'464.00	1'580.00	13'544.00	25'500.00
108	Sachanlagen FV	4'369'986.00		50'736.00	4'319'250.00

Bilanz

		1.1.2022	Zuwachs	Abgang	31.12.2022
1080	Grundstücke FV	4'369'986.00		50'736.00	4'319'250.00
10800.02	Kultur- und Bauland	4'369'986.00		50'736.00	4'319'250.00
14	Verwaltungsvermögen	11'134'339.20	829'024.70	661'551.60	11'301'812.30
140	Sachanlagen VV	6'367'748.15	710'972.75	503'195.30	6'575'525.60
1401	Strassen / Verkehrswege	1'057'193.00		29'842.00	1'027'351.00
14010.01	Strassen / Verkehrswege	1'188'507.55			1'188'507.55
14010.99	WB Strassen / Verkehrswege VV	-131'314.55		29'842.00	-161'156.55
1403	Tiefbauten	891'078.00	48'777.65	23'175.65	916'680.00
14032.01	Tiefbauten Abwasserentsorgung	971'966.55	48'777.65		1'020'744.20
14032.99	WB Tiefbauten Abwasserentsorgung	-80'888.55		23'175.65	-104'064.20
1404	Hochbauten	2'214'323.00		108'083.00	2'106'240.00
14040.01	Hochbauten Allg. Haushalt	2'701'158.75			2'701'158.75
14040.99	WB Hochbauten Allg. Haushalt	-486'835.75		108'083.00	-594'918.75
1406	Mobilien VV	171'091.00		28'710.00	142'381.00
14060.01	Mobilien Allg. Haushalt	287'107.10			287'107.10
14060.99	WB Mobilien Allg. Haushalt	-116'016.10		28'710.00	-144'726.10
1407	Anlagen im Bau VV	975'633.15	662'195.10	48'777.65	1'589'050.60
14070.01	Anlagen im Bau Allg. Haushalt	862'025.75	521'260.90		1'383'286.65
14072.01	Anlagen im Bau Abwasserentsorgung	113'607.40	140'934.20	48'777.65	205'763.95
1409	Übrige Sachanlagen	1'058'430.00		264'607.00	793'823.00
14099.01	Bestehendes VV 31.12.15 Allgemeiner Haushalt	2'646'072.65			2'646'072.65
14099.99	WB bestehendes VV 31.12.15 Allg. Haushalt	-1'587'642.65		264'607.00	-1'852'249.65
142	Immaterielle Anlagen	189'083.05	118'051.95	156'856.30	150'278.70
1420	Software	53'691.00	31'001.55	34'595.55	50'097.00
14200.01	Informatik Allg. Haushalt	134'226.75	31'001.55		165'228.30
14200.99	WB Informatik Allg. Haushalt	-80'535.75		34'595.55	-115'131.30
1427	Immaterielle Anlagen in Realisierung	111'431.05	6'507.80	111'544.15	6'394.70
14270.01	Immaterielle Anlagen in Realisierung Allg. Haushalt	111'431.05	6'507.80	111'544.15	6'394.70

Bilanz

		1.1.2022	Zuwachs	Abgang	31.12.2022
1429	Übrige immaterielle Anlagen	23'961.00	80'542.60	10'716.60	93'787.00
14290.01	übrige immaterielle Anlagen	26'623.65	80'542.60		107'166.25
14290.99	WB immaterielle Anlagen	-2'662.65		10'716.60	-13'379.25
144	Darlehen	3'673'500.00		1'500.00	3'672'000.00
1444	Darlehen an öff. Unternehmungen	3'600'000.00			3'600'000.00
14440.03	EVB AG, Büren	3'600'000.00			3'600'000.00
1446	Darlehen a.priv.Organisationen o.Erwerbszweck	73'500.00		1'500.00	72'000.00
14460.01	Verein Kellertheater Lindenhof	28'500.00		1'500.00	27'000.00
14460.02	Verein FC Büren a.A.	45'000.00			45'000.00
145	Beteiligungen, Grundkapitalien	904'008.00			904'008.00
1454	Beteilig.an öffentl.Unternehmungen	904'006.00			904'006.00
14540.01	Beteiligungen an öffentlichen Unternehmungen	404'006.00			404'006.00
14540.02	Beteiligung an öffentlicher Elektrizitätsversorgung	500'000.00			500'000.00
1455	Beteilig.an privaten Unternehmungen	2.00			2.00
14550.01	Beteiligungen an privaten Unternehmungen	2.00			2.00

Bilanz

		1.1.2022	Zuwachs	Abgang	31.12.2022
2	Passiven	26'175'661.36	27'983'716.25	28'074'896.44	26'084'481.17
20	Fremdkapital	12'922'936.15	26'576'332.55	27'080'696.23	12'418'572.47
200	Laufende Verbindlichkeiten	566'153.00	23'018'352.28	22'979'896.48	604'608.80
2000	Lauf. Verb.a.Liefer.u.Leist.v.Dritten	559'074.15	11'031'627.40	10'986'292.75	604'408.80
20000.01	Kreditoren EDV	558'832.75	9'977'737.25	9'932'251.70	604'318.30
20000.02	Arbeitgeberbeitrag FAK		50'894.25	50'894.25	
20000.03	Debi Vorauszahlungen	241.40	-150.90		90.50
20000.04	Kreditoren manuell		6'167.00	6'167.00	
20001.01	Abrechnungskonto AHV		438'267.30	438'267.30	
20001.02	Abrechnungskonto Pensionskasse		439'734.25	439'734.25	
20001.03	Kranken- und Unfallversicherungen		99'781.65	99'781.65	
20001.05	Sachversicherungen		19'196.60	19'196.60	
2001	Kontokorrente mit Dritten	6'878.85	380.35	7'259.20	
20012.20	Durchgangskonto	6'878.85	380.35	7'259.20	
2002	Steuern		109'596.35	109'596.35	
20022.21	UST Abwasserentsorgung		2'631.95	2'631.95	
20022.80	Kreditor MWST Abrechnungskonto		106'964.40	106'964.40	
2005	Interne Kontokorrente		11'876'748.18	11'876'748.18	
20050.02	Durchgangskonto Regionaler Sozialdienst (KLIB HRM2)		8'243'121.93	8'243'121.93	
20053.01	Durchgangskonto Besoldungen		3'633'626.25	3'633'626.25	
2006	Depotgelder und Kautionen	200.00			200.00
20060.01	Depot Tagesschule	200.00			200.00
201	Kurzfristige Finanzverbindlichkeiten	4'000'000.00	1'000'000.00	4'000'000.00	1'000'000.00
2010	Verbindlichkeiten ggü.Finanzintermediären	1'000'000.00	1'000'000.00	1'000'000.00	1'000'000.00
20102.12	BLKB Baselland, -0.20%, 26.01.22-26.01.23		1'000'000.00		1'000'000.00
20103.01	Auffangeinrichtung BVG, -0.20%, 21.01.21-21.01.22	1'000'000.00		1'000'000.00	
2014	Kurzfrist.Anteil langfrist.Verbindlichkeiten	3'000'000.00		3'000'000.00	
20144.01	Kurzfr. Anteil von langfristigen Darlehen	3'000'000.00		3'000'000.00	

Bilanz

		1.1.2022	Zuwachs	Abgang	31.12.2022
204	Passive Rechnungsabgrenzungen	49'813.10	42'794.60	49'813.10	42'794.60
2040	Personalaufwand	4'000.00		4'000.00	
20400.01	PRA Personalaufwand	4'000.00		4'000.00	
2041	Sach- und übriger Betriebsaufwand	21'000.00	13'700.00	21'000.00	13'700.00
20410.01	PRA Sach- und übriger Betriebsaufwand	21'000.00	13'700.00	21'000.00	13'700.00
2043	Transfers der Erfolgsrechnung	9'095.10	10'890.60	9'095.10	10'890.60
20430.01	PRA Transfer der ER	9'095.10	10'890.60	9'095.10	10'890.60
2044	Finanzaufwand / Finanzertrag	15'718.00	18'204.00	15'718.00	18'204.00
20440.01	PRA Finanzaufwand/Finanzertrag	15'718.00	18'204.00	15'718.00	18'204.00
205	Kurzfristige Rückstellungen	124'200.00	329'471.02	26'800.00	426'871.02
2050	Kurzfrist.Rückstellungen a.Mehrleist.d.Personals	124'200.00	329'471.02	26'800.00	426'871.02
20500.01	KR aus Mehrleistungen Personal	124'200.00	6'600.00	26'800.00	104'000.00
20500.02	KR aus Mehrleistung Lehrpersonal Regelschule		322'871.02		322'871.02
206	Langfristige Finanzverbindlichkeiten	8'000'000.00	2'000'000.00		10'000'000.00
2064	Darlehen, Schuldscheine	8'000'000.00	2'000'000.00		10'000'000.00
20640.29	AHV Genf, 0.40%, 04.05.15-05.05.25	2'000'000.00			2'000'000.00
20640.34	SUVA Luzern, 0.26%, 06.06.18-06.06.24	1'000'000.00			1'000'000.00
20640.35	AHV Genf, 0.15%, 10.02.20-11.02.30	1'000'000.00			1'000'000.00
20640.36	AHV Genf, 0.40%, 29.07.20-29.07.30	2'000'000.00			2'000'000.00
20640.37	VZ Depotbank, 0.22%, 11.02.21-11.02.31	2'000'000.00			2'000'000.00
20640.38	SUVA Luzern, 1.69%, 30.11.22-29.11.24		2'000'000.00		2'000'000.00
208	Langfristige Rückstellungen		183'000.00		183'000.00
2089	Übr.langfr.Rückstellungen der ER		183'000.00		183'000.00
20890.01	Rückstellungen Steuerteilungen NP/JP		183'000.00		183'000.00
209	Verbindlichk.ggü.SF u.Fonds im FK	182'770.05	2'714.65	24'186.65	161'298.05
2092	Verbindlichk.ggü.Legaten u. Stiftungen o.eig. Rechtspersönlichkeit im FK	182'770.05	2'714.65	24'186.65	161'298.05

Bilanz

		1.1.2022	Zuwachs	Abgang	31.12.2022
20920.01	Kühnel Reisefonds	22'200.00	113.20	113.20	22'200.00
20920.02	Grabunterhalte	12'608.40	1'820.00	2'043.90	12'384.50
20920.03	Kulturgüterfonds	11'826.40		11'826.40	
20920.04	Hauenstein-Legat	15'602.10	79.55		15'681.65
20920.07	Spezialfonds Schule	51'886.60	377.10	275.00	51'988.70
20920.10	Seniorenfahrt	68'646.55	324.80	9'928.15	59'043.20
29	Eigenkapital	13'252'725.21	1'407'383.70	994'200.21	13'665'908.70
290	Verpfl.(+),Vorschüsse(-)ggü.Spezialfin.	2'196'516.39	112'302.35	6'242.02	2'302'576.72
2900	Spezialfinanzierungen im EK	2'196'516.39	112'302.35	6'242.02	2'302'576.72
29002.21	Spezialfinanzierung Abwasserentsorgung	1'810'846.47	112'302.35		1'923'148.82
29003.31	Spezialfinanzierung Abfall	385'669.92		6'242.02	379'427.90
293	Vorfinanzierungen	3'918'823.64	269'726.40	146'620.15	4'041'929.89
2930	Vorfinanzierungen	3'918'823.64	269'726.40	146'620.15	4'041'929.89
29300.01	Vorfinanzierung Kulturgüter/Landschaftspflege		11'826.40		11'826.40
29302.21	Spezialfinanzierung Werterhalt Abwasserentsorgung	3'918'823.64	257'900.00	146'620.15	4'030'103.49
294	Reserven	211'542.59	49'714.55		261'257.14
2940	Finanzpolitische Reserve	211'542.59	49'714.55		261'257.14
29400.01	Finanzpolitische Reserve	211'542.59	49'714.55		261'257.14
296	Neubewertungsreserve Finanzvermögen	2'291'141.58		577'944.17	1'713'197.41
2960	Neubewertungsreserve Finanzvermögen	2'291'141.58		577'944.17	1'713'197.41
29600.01	Neubewertungsreserve Finanzvermögen	2'054'656.68		513'664.17	1'540'992.51
29601.01	Schwankungsreserve Finanzvermögen	236'484.90		64'280.00	172'204.90
299	Bilanzüberschuss /-fehlbetrag	4'634'701.01	975'640.40	263'393.87	5'346'947.54
2990	Jahresergebnis	-263'393.87	975'640.40		712'246.53
29900.01	Jahresergebnis allgemeiner Haushalt	-263'393.87	975'640.40		712'246.53
2999	Kumulierte Ergebnisse der Vorjahre	4'898'094.88		263'393.87	4'634'701.01
29990.01	Kumulierte Ergebnisse der Vorjahre	4'898'094.88		263'393.87	4'634'701.01

Erfolgsrechnung

		Rechnung 2022		Budget 2022		Rechnung 2021	
		Aufwand	Ertrag	Aufwand	Ertrag	Aufwand	Ertrag
ERFOLGSRECHNUNG		24'286'836.49	24'286'836.49	24'336'750.00	24'336'750.00	24'071'702.29	24'071'702.29
0	Allgemeine Verwaltung	1'764'663.60	257'483.54	1'811'600.00	250'500.00	1'776'380.89	240'029.91
	Nettoaufwand		1'507'180.06		1'561'100.00		1'536'350.98
01	Legislative und Exekutive	244'735.08	6'919.45	260'550.00	11'000.00	247'632.75	6'462.00
	Nettoaufwand		237'815.63		249'550.00		241'170.75
011	Legislative	50'199.93	47.45	61'500.00		62'070.85	
	Nettoaufwand		50'152.48		61'500.00		62'070.85
0110	Legislative	50'199.93	47.45	61'500.00		62'070.85	
3000.01	Löhne, Entschädigungen, Tag- und Sitzungsgelder	4'000.00		2'500.00		3'200.00	
3102.01	Drucksachen	13'874.80		15'000.00		18'793.80	
3105.02	Verpflegung Gemeindeversammlung	382.50				1'550.00	
3109.01	Übriger Material- und Warenaufwand			500.00		648.75	
3130.02	Porto	11'260.28		11'000.00		12'929.65	
3130.07	Dienstleistungen Dritter	5'243.55		13'000.00		5'845.35	
3130.50	Honorar Revision	13'438.80		13'500.00		13'099.95	
3153.01	Unterhalt Informatik (Hardware)			4'000.00		2'003.35	
3636.01	Beiträge an Parteien	2'000.00		2'000.00		4'000.00	
4260.01	Rückerstattungen		47.45				
012	Exekutive	194'535.15	6'872.00	199'050.00	11'000.00	185'561.90	6'462.00
	Nettoaufwand		187'663.15		188'050.00		179'099.90
0120	Exekutive	194'535.15	6'872.00	199'050.00	11'000.00	185'561.90	6'462.00
3000.01	Löhne, Entschädigungen, Tag- und Sitzungsgelder	98'026.00		100'100.00		97'176.00	
3010.01	Löhne Verwaltungs- und Betriebspersonal	6'193.75		10'800.00		11'681.25	
3050.01	AG-Beiträge AHV, IV, EO, ALV, Verwaltungskosten	12'106.90		12'200.00		12'149.70	
3052.01	AG-Beiträge Pensionskasse	2'397.00		2'500.00		2'490.00	
3053.01	AG-Beiträge Unfallversicherung			500.00		29.40	
3054.01	AG-Beiträge Familienausgleichskasse	1'411.75		1'800.00		1'512.20	
3090.01	Aus- und Weiterbildung	4'491.75		1'500.00		325.00	
3099.01	Übriger Personalaufwand					113.25	
3102.01	Drucksachen	484.70		300.00		451.95	
3110.01	Anschaffungen Büromöbel, -geräte					375.85	
3113.01	Anschaffungen Informatik (Hardware)	1'000.00		2'200.00			
3130.07	Dienstleistungen Dritter	16'144.50		11'000.00		8'640.70	

Erfolgsrechnung

		Rechnung 2022		Budget 2022		Rechnung 2021	
		Aufwand	Ertrag	Aufwand	Ertrag	Aufwand	Ertrag
3132.01	Honorare Berater, Gutachter, Experten	1'260.00		8'000.00			
3134.01	Sachversicherungsprämien	-29.05		50.00		43.70	
3170.01	Reisekosten und Spesen	16'636.30		19'800.00		15'900.70	
3170.04	Fahrzeugspesen	6'180.20		6'300.00		6'163.40	
3199.01	Gemeinderatskredit	28'231.35		22'000.00		28'508.80	
4260.01	Rückerstattungen		6'872.00		11'000.00		6'462.00
02	Allgemeine Dienste	1'519'928.52	250'564.09	1'551'050.00	239'500.00	1'528'748.14	233'567.91
	Nettoaufwand		1'269'364.43		1'311'550.00		1'295'180.23
022	Allgemeine Dienste	1'393'181.42	203'042.54	1'411'800.00	191'600.00	1'396'383.49	190'188.31
	Nettoaufwand		1'190'138.88		1'220'200.00		1'206'195.18
0220	Allgemeine Dienste, übrige	1'393'181.42	203'042.54	1'411'800.00	191'600.00	1'396'383.49	190'188.31
3010.01	Löhne Verwaltungs- und Betriebspersonal	866'038.55		862'000.00		857'715.70	
3010.09	Rückerstattungen (EO, KTG, UVG)	-2'872.35		-1'000.00		-23'639.60	
3040.01	Kinder- und Ausbildungszulagen	8'933.45		7'700.00		8'191.35	
3050.01	AG-Beiträge AHV, IV, EO, ALV, Verwaltungskosten	55'151.25		55'200.00		54'290.05	
3052.01	AG-Beiträge Pensionskasse	62'019.05		61'000.00		54'104.00	
3053.01	AG-Beiträge Unfallversicherung	6'706.00		7'100.00		6'785.15	
3054.01	AG-Beiträge Familienausgleichskasse	12'784.45		13'800.00		13'502.95	
3055.01	AG-Beiträge Krankentaggeldversicherung	5'616.70		5'300.00		5'541.30	
3090.01	Aus- und Weiterbildung	20'215.65		17'400.00		22'965.70	
3091.01	Personalwerbung			2'000.00		3'465.80	
3099.01	Übriger Personalaufwand	12'062.40		11'000.00		5'560.30	
3100.01	Büromaterial	16'114.95		14'000.00		13'435.20	
3101.01	Betriebs-, Verbrauchsmaterial	650.05		1'000.00		1'833.90	
3102.01	Drucksachen	1'586.45		5'000.00		4'569.40	
3102.02	Publikationen	4'097.15		2'500.00		5'329.25	
3103.01	Fachliteratur, Zeitschriften	1'663.35		1'300.00		2'655.45	
3110.01	Anschaffungen Büromöbel, -geräte	5'509.45		6'600.00		6'534.55	
3113.01	Anschaffungen Informatik (Hardware)	5'997.05		7'000.00		4'818.95	
3118.01	Anschaffungen Informatik (Software)	268.30		1'000.00			
3130.00	Post- und Bankgebühren	2'429.95		2'700.00		2'536.22	
3130.01	Telefongebühren	4'355.25		6'000.00		5'453.02	
3130.02	Porto	9'973.57		7'500.00		7'499.10	
3130.03	Betriebskosten	1'398.40		2'000.00		1'374.20	
3130.04	Kostenanteil amtliche Bewertung	7'686.55		7'000.00		11'638.65	
3130.07	Dienstleistungen Dritter	30.00					
3132.01	Honorare Berater, Gutachter, Experten	6'407.05		5'400.00		32'047.75	

Erfolgsrechnung

		Rechnung 2022		Budget 2022		Rechnung 2021	
		Aufwand	Ertrag	Aufwand	Ertrag	Aufwand	Ertrag
3133.01	Informatik Support, Kosten Rechenzentrum	74'169.23		81'750.00		71'602.05	
3134.01	Sachversicherungsprämien	4'930.95		3'800.00		3'346.50	
3150.01	Unterhalt Büromöbel, -geräte	668.35		3'200.00		1'091.65	
3153.01	Unterhalt Informatik (Hardware)					316.00	
3158.01	Unterhalt Informatik (Software)	49'417.70		64'500.00		66'241.90	
3160.01	Miete Bauverwaltung	22'000.00		22'000.00		22'000.00	
3161.01	Miete Fotokopierer/Drucker	12'245.00		16'500.00		12'347.60	
3170.01	Reisekosten und Spesen	3'529.60		3'000.00		2'930.40	
3170.04	Fahrzeugspesen	4'008.10		4'600.00		3'712.20	
3190.01	Schadenersatzleistungen					1'644.00	
3320.01	Planmässige Abschreibungen Hard- und Software	21'083.55		20'350.00		13'333.00	
3499.02	Negativzinsen Bank- und Postkonto	793.87				1'131.05	
3611.01	Entschädigungen an Kanton (Servicegebühren)	51'791.00		46'000.00		55'502.80	
3636.10	Gemeindebeiträge	26'821.40		28'700.00		26'076.00	
3707.01	Private Haushalte Schiffsbillette	6'900.00		6'900.00		6'900.00	
4210.04	Gebühren Fremdenkontrolle		1'170.00		1'000.00		675.00
4240.01	Dienstleistungen FV für Dritte		28'882.50		28'500.00		28'500.00
4240.02	Dienstleistungen BV für Dritte		20'666.15		23'000.00		11'869.80
4240.03	Dienstleistungen GS für Dritte		1'200.00		1'200.00		1'200.00
4250.01	Verkaufserlöse		135.30		400.00		103.40
4260.01	Rückerstattungen		6'491.59		9'000.00		8'524.11
4611.01	Entschädigung Registerführung		3'666.00		3'100.00		3'107.00
4612.21	Interne Verrechnung Personalaufwand (SF)		47'639.00		30'500.00		45'666.00
4699.10	Überschussbeteiligung				3'000.00		
4707.01	Private Haushalte Schiffsbillette		6'900.00		6'900.00		6'900.00
4910.01	Interne Verrechnungen Personalaufwand		86'292.00		85'000.00		83'643.00
029	Verwaltungsliegenschaften	126'747.10	47'521.55	139'250.00	47'900.00	132'364.65	43'379.60
	Nettoaufwand		79'225.55		91'350.00		88'985.05
0290	Verwaltungsliegenschaften	126'747.10	47'521.55	139'250.00	47'900.00	132'364.65	43'379.60
3010.01	Löhne Verwaltungs- und Betriebspersonal	42'814.60		45'000.00		43'416.00	
3010.09	Rückerstattungen (EO, KTG, UVG)					-643.45	
3040.01	Kinder- und Ausbildungszulagen	1'354.50		1'200.00		1'174.50	
3050.01	AG-Beiträge AHV, IV, EO, ALV, Verwaltungskosten	2'767.70		2'900.00		2'745.05	
3052.01	AG-Beiträge Pensionskasse	1'785.30		900.00		979.50	
3053.01	AG-Beiträge Unfallversicherung	320.90		300.00		272.95	
3054.01	AG-Beiträge Familienausgleichskasse	642.60		700.00		691.70	
3055.01	AG-Beiträge Krankentaggeldversicherung	265.45		300.00		267.95	
3101.01	Betriebs-, Verbrauchsmaterial	6'571.70		5'500.00		5'388.05	

Erfolgsrechnung

		Rechnung 2022		Budget 2022		Rechnung 2021	
		Aufwand	Ertrag	Aufwand	Ertrag	Aufwand	Ertrag
3111.01	Anschaffungen Maschinen, Geräte			2'000.00			
3120.01	Ver- und Entsorgung Liegenschaften	29'954.30		33'000.00		32'289.35	
3134.01	Sachversicherungsprämien	3'754.55		4'150.00		3'777.25	
3144.01	Unterhalt Liegenschaften	28'290.50		29'800.00		30'665.65	
3150.01	Unterhalt Büromöbel, -geräte	2'194.65		3'100.00		5'079.60	
3151.01	Unterhalt Maschinen, Geräte	720.35		2'000.00		584.25	
3170.01	Reisekosten und Spesen			500.00		133.40	
3199.01	Gemeinderatskredit					25.20	
3300.40	Planmässige Abschreibungen Hochbauten VV	1'884.00		1'900.00		1'884.00	
3910.01	Interne Verrechnungen Personalaufwand	3'426.00		6'000.00		3'633.70	
4260.01	Rückerstattungen		3'996.05		4'000.00		4'625.60
4470.01	Pacht- und Mietzinse VV		7'975.50		7'500.00		2'954.00
4472.01	Vergütung für Benützungen Liegenschaften VV		150.00		1'000.00		400.00
4920.01	Interne Verrechnung Mieten		35'400.00		35'400.00		35'400.00
1	Öffentliche Ordnung und Sicherheit, Verteidigung	577'696.44	927'386.50	592'900.00	833'800.00	599'118.56	870'186.30
	Nettoertrag	349'690.06		240'900.00		271'067.74	
11	Öffentliche Sicherheit	72'731.35		89'400.00		81'169.25	
	Nettoaufwand		72'731.35		89'400.00		81'169.25
111	Polizei	72'731.35		89'400.00		81'169.25	
	Nettoaufwand		72'731.35		89'400.00		81'169.25
1110	Polizei	72'731.35		89'400.00		81'169.25	
3010.01	Löhne Verwaltungs- und Betriebspersonal	40'861.65		39'500.00		41'850.60	
3010.09	Rückerstattungen (EO, KTG, UVG)	-6'438.85				-1'878.80	
3050.01	AG-Beiträge AHV, IV, EO, ALV, Verwaltungskosten	1'579.20		2'500.00		2'523.85	
3052.01	AG-Beiträge Pensionskasse	2'665.35		3'400.00		3'345.60	
3053.01	AG-Beiträge Unfallversicherung	246.45		300.00		299.55	
3054.01	AG-Beiträge Familienausgleichskasse	484.95		600.00		624.85	
3055.01	AG-Beiträge Krankentaggeldversicherung	200.50		200.00		242.25	
3099.01	Übriger Personalaufwand					50.00	
3130.07	Dienstleistungen Dritter			7'000.00			
3130.08	Dienstleistungen Securitas	23'393.50		26'000.00		24'705.40	
3134.01	Sachversicherungsprämien	80.20		100.00		84.45	
3170.01	Reisekosten und Spesen	300.00		300.00		300.00	
3170.04	Fahrzeugspesen	1'000.20		1'000.00		833.50	
3631.10	LA-Beitrag an Kanton Bern	8'358.20		8'500.00		8'188.00	

Erfolgsrechnung

		Rechnung 2022		Budget 2022		Rechnung 2021	
		Aufwand	Ertrag	Aufwand	Ertrag	Aufwand	Ertrag
14	Allgemeines Rechtswesen	156'508.75	658'820.45	152'950.00	572'000.00	142'124.91	581'352.00
	Nettoertrag	502'311.70		419'050.00		439'227.09	
140	Allgemeines Rechtswesen	156'508.75	658'820.45	152'950.00	572'000.00	142'124.91	581'352.00
	Nettoertrag	502'311.70		419'050.00		439'227.09	
1400	Allgemeines Rechtswesen	156'508.75	159'836.95	152'950.00	122'000.00	142'124.91	123'302.00
3000.01	Löhne, Entschädigungen, Tag- und Sitzungsgelder	1'800.00		700.00		1'080.00	
3010.01	Löhne Verwaltungs- und Betriebspersonal	11'043.30		12'100.00		9'945.80	
3050.01	AG-Beiträge AHV, IV, EO, ALV, Verwaltungskosten	698.65		800.00		638.10	
3052.01	AG-Beiträge Pensionskasse	833.10				12.40	
3053.01	AG-Beiträge Unfallversicherung	87.80		100.00		72.15	
3054.01	AG-Beiträge Familienausgleichskasse	162.25		200.00		157.95	
3055.01	AG-Beiträge Krankentaggeldversicherung	67.05		100.00		61.15	
3102.01	Drucksachen			100.00			
3130.01	Telefongebühren	3'450.00				1'725.00	
3130.02	Porto	681.40		500.00		484.00	
3130.05	Gebühren Einwohner- und Fremdenkontrolle	27'776.90		23'000.00		40'140.40	
3130.06	Gebühren Baubewilligungen	57'681.30		35'000.00		42'375.75	
3130.07	Dienstleistungen Dritter	313.50					
3132.10	Nachführung Vermessungswesen	6'178.05		16'000.00		10'381.45	
3133.01	Informatik Support, Kosten Rechenzentrum	1'844.35		2'100.00		1'737.70	
3134.01	Sachversicherungsprämien	22.65		50.00		21.50	
3170.01	Reisekosten und Spesen			100.00			
3181.01	Tatsächliche Forderungsverluste	108.30				120.16	
3199.02	Sachaufwand Markt	26'296.65		28'000.00		14'964.45	
3320.91	Planmässige Abschreibungen übrige immaterielle Anlagen	2'662.00		2'600.00		2'662.65	
3636.10	Gemeindebeiträge					60.00	
3910.01	Interne Verrechnungen Personalaufwand	14'801.50		31'500.00		15'484.30	
4210.01	Gebühren Einwohnerkontrolle		7'601.75		10'000.00		12'566.95
4210.02	Gebühren Einbürgerungen		5'750.00		5'000.00		8'050.00
4210.03	Gebühren Bauverwaltung		87'899.40		65'000.00		57'991.15
4210.04	Gebühren Fremdenkontrolle		34'082.30		24'000.00		32'943.90
4210.05	Gebühren Markt		22'940.00		18'000.00		11'500.00
4260.01	Rückerstattungen		1'563.50				250.00
1402	Kinder- und Erwachsenenschutz		498'983.50		450'000.00		458'050.00
4611.03	Besoldungskosten Sozialdienste KES		498'983.50		450'000.00		458'050.00
15	Feuerwehr	291'297.50	264'466.05	283'050.00	258'300.00	309'603.05	283'851.30

Erfolgsrechnung

		Rechnung 2022		Budget 2022		Rechnung 2021	
		Aufwand	Ertrag	Aufwand	Ertrag	Aufwand	Ertrag
	Nettoaufwand		26'831.45		24'750.00		25'751.75
150	Feuerwehr	291'297.50	264'466.05	283'050.00	258'300.00	309'603.05	283'851.30
	Nettoaufwand		26'831.45		24'750.00		25'751.75
1500	Feuerwehr	291'297.50	264'466.05	283'050.00	258'300.00	309'603.05	283'851.30
3160.03	Miete Feuerwehrmagazin	30'199.20		28'050.00		29'119.50	
3181.01	Tatsächliche Forderungsverluste	5'407.70		10'200.00		13'388.45	
3632.00	Beitrag Regio FW Büren BRALOM	255'690.60		244'800.00		267'095.10	
4200.01	Feuerwehrrersatzabgaben		261'098.30		255'000.00		280'483.55
4260.01	Rückerstattungen		3'367.75		3'300.00		3'367.75
16	Verteidigung	57'158.84	4'100.00	67'500.00	3'500.00	66'221.35	4'983.00
	Nettoaufwand		53'058.84		64'000.00		61'238.35
161	Militärische Verteidigung	482.30		750.00		413.85	
	Nettoaufwand		482.30		750.00		413.85
1610	Militärische Verteidigung	482.30		750.00		413.85	
3134.01	Sachversicherungsprämien	131.45		150.00		131.45	
3144.01	Unterhalt Liegenschaften	350.85		600.00		282.40	
162	Zivile Verteidigung	56'676.54	4'100.00	66'750.00	3'500.00	65'807.50	4'983.00
	Nettoaufwand		52'576.54		63'250.00		60'824.50
1620	Zivilschutz	56'676.54	4'100.00	66'750.00	3'500.00	65'807.50	4'983.00
3120.01	Ver- und Entsorgung Liegenschaften	4'771.95		3'000.00		5'080.15	
3132.01	Honorare Berater, Gutachter, Experten	500.00					
3134.01	Sachversicherungsprämien	848.45		950.00		838.50	
3144.01	Unterhalt Liegenschaften	1'024.75		2'000.00		14'376.25	
3160.07	Miete Sirenenstandort	300.00		900.00		300.00	
3632.01	Beitrag GV öffentliche Sicherheit	49'231.39		59'900.00		45'212.60	
4631.01	Beitrag Kanton Bern		4'100.00		3'500.00		4'983.00
2	Bildung	5'294'750.74	1'677'879.50	5'035'550.00	1'689'800.00	4'757'942.47	1'673'512.80
	Nettoaufwand		3'616'871.24		3'345'750.00		3'084'429.67
21	Obligatorische Schule	3'930'357.38	682'012.55	3'688'450.00	709'250.00	3'430'886.87	706'699.80
	Nettoaufwand		3'248'344.83		2'979'200.00		2'724'187.07

Erfolgsrechnung

		Rechnung 2022		Budget 2022		Rechnung 2021	
		Aufwand	Ertrag	Aufwand	Ertrag	Aufwand	Ertrag
211	Eingangsstufe	283'819.38		269'700.00		241'844.00	
	Nettoaufwand		283'819.38		269'700.00		241'844.00
2110	Kindergarten	283'819.38		269'700.00		241'844.00	
3010.01	Löhne Verwaltungs- und Betriebspersonal	19'224.60		19'000.00		18'746.40	
3040.01	Kinder- und Ausbildungszulagen			1'000.00			
3050.01	AG-Beiträge AHV, IV, EO, ALV, Verwaltungskosten	1'223.25		1'200.00		1'192.10	
3052.01	AG-Beiträge Pensionskasse	1'484.70		1'900.00		1'619.95	
3053.01	AG-Beiträge Unfallversicherung	140.75		100.00		140.55	
3054.01	AG-Beiträge Familienausgleichskasse	284.00		300.00		295.15	
3055.01	AG-Beiträge Krankentaggeldversicherung	112.50		100.00		110.90	
3101.01	Betriebs-, Verbrauchsmaterial	3'184.45		5'000.00		6'819.20	
3101.02	Reinigungs-, Waschmittel	175.75		1'700.00			
3110.01	Anschaffungen Büromöbel, -geräte					3'268.95	
3120.01	Ver- und Entsorgung Liegenschaften	19'889.45		20'300.00		18'557.10	
3134.01	Sachversicherungsprämien	1'620.15		1'800.00		1'601.00	
3144.01	Unterhalt Liegenschaften	28'693.75		29'800.00		23'619.60	
3161.01	Miete Fotokopierer/Drucker	1'826.25		2'500.00		2'171.50	
3611.10	Beitrag an Kanton Bern, Lohnanteile	205'959.78		185'000.00		163'701.60	
214	Musikschulen	177'063.45		208'000.00		178'019.10	
	Nettoaufwand		177'063.45		208'000.00		178'019.10
2140	Musikschule	177'063.45		208'000.00		178'019.10	
3635.10	Beiträge Musikschulen	177'063.45		208'000.00		178'019.10	
217	Schulliegenschaften	808'459.15	64'017.75	779'050.00	55'000.00	760'795.83	58'339.15
	Nettoaufwand		744'441.40		724'050.00		702'456.68
2170	Schulliegenschaften	808'459.15	64'017.75	779'050.00	55'000.00	760'795.83	58'339.15
3000.01	Löhne, Entschädigungen, Tag- und Sitzungsgelder	1'400.00		1'000.00		2'050.00	
3010.01	Löhne Verwaltungs- und Betriebspersonal	259'592.45		238'000.00		256'153.50	
3010.09	Rückerstattungen (EO, KTG, UVG)	-4'382.00				-22'358.55	
3040.01	Kinder- und Ausbildungszulagen	1'382.65		1'000.00		902.35	
3050.01	AG-Beiträge AHV, IV, EO, ALV, Verwaltungskosten	15'439.40		15'200.00		13'320.20	
3052.01	AG-Beiträge Pensionskasse	15'018.40		16'800.00		13'014.00	
3053.01	AG-Beiträge Unfallversicherung	1'969.45		1'900.00		1'882.40	
3054.01	AG-Beiträge Familienausgleichskasse	3'698.10		3'800.00		3'676.15	
3055.01	AG-Beiträge Krankentaggeldversicherung	1'632.90		1'500.00		1'489.50	
3090.01	Aus- und Weiterbildung	2'850.00		1'800.00		1'700.00	

Erfolgsrechnung

		Rechnung 2022		Budget 2022		Rechnung 2021	
		Aufwand	Ertrag	Aufwand	Ertrag	Aufwand	Ertrag
3101.01	Betriebs-, Verbrauchsmaterial	19'463.80		19'000.00		17'745.10	
3101.02	Reinigungs-, Waschmittel	4'800.95		5'000.00		5'348.55	
3111.01	Anschaffungen Maschinen, Geräte	12'135.00		11'900.00		10'293.45	
3120.01	Ver- und Entsorgung Liegenschaften	147'597.20		124'500.00		131'245.85	
3130.07	Dienstleistungen Dritter	670.00				13'548.25	
3133.01	Informatik Support, Kosten Rechenzentrum	3'787.86		3'100.00		3'984.40	
3134.01	Sachversicherungsprämien	17'142.65		16'400.00		15'290.05	
3137.01	Steuern und Abgaben	300.00					
3144.01	Unterhalt Liegenschaften	103'915.00		103'100.00		106'008.85	
3144.02	Unterhalt Mehrzweckgebäude	6'737.00		6'500.00		4'965.95	
3144.03	Unterhalt Turnhalle	25'632.90		20'750.00		27'445.50	
3144.04	Unterhalt Aussenanlagen	34'795.80		35'800.00		22'600.30	
3151.01	Unterhalt Maschinen, Geräte	4'507.50		4'500.00		4'241.65	
3151.02	Unterhalt Sportgeräte	12'987.14		17'200.00		7'276.38	
3170.01	Reisekosten und Spesen	1'130.10		1'500.00		1'108.75	
3170.04	Fahrzeugspesen	522.90		1'000.00		285.60	
3190.01	Schadenersatzleistungen					2'000.00	
3300.40	Planmässige Abschreibungen Hochbauten VV	97'651.00		109'750.00		97'650.75	
3320.01	Planmässige Abschreibungen Hard- und Software	13'512.00		13'550.00		13'512.00	
3910.01	Interne Verrechnungen Personalaufwand	2'569.00		4'500.00		4'414.90	
4260.01	Rückerstattungen		4'056.65		1'000.00		179.50
4472.01	Vergütung für Benützungen Liegenschaften VV		5'779.95		6'000.00		6'188.25
4920.01	Interne Verrechnung Mieten		54'181.15		48'000.00		51'971.40
218	Tagesbetreuung	315'544.60	281'795.20	308'000.00	259'000.00	289'135.00	279'162.45
	Nettoaufwand		33'749.40		49'000.00		9'972.55
2180	Tagesbetreuung	315'544.60	281'795.20	308'000.00	259'000.00	289'135.00	279'162.45
3010.01	Löhne Verwaltungs- und Betriebspersonal	186'335.20		177'000.00		152'774.45	
3010.09	Rückerstattungen (EO, KTG, UVG)	-4'917.60					
3040.01	Kinder- und Ausbildungszulagen	1'954.05		2'200.00		2'135.35	
3050.01	AG-Beiträge AHV, IV, EO, ALV, Verwaltungskosten	11'366.45		11'300.00		9'875.75	
3052.01	AG-Beiträge Pensionskasse	12'508.95		12'500.00		10'304.15	
3053.01	AG-Beiträge Unfallversicherung	1'312.90		1'400.00		1'153.35	
3054.01	AG-Beiträge Familienausgleichskasse	2'724.05		2'800.00		2'444.45	
3055.01	AG-Beiträge Krankentaggeldversicherung	1'126.05		1'100.00		947.05	
3090.01	Aus- und Weiterbildung	832.00		1'500.00		99.00	
3099.01	Übriger Personalaufwand	54.90					
3101.01	Betriebs-, Verbrauchsmaterial	3'740.70		4'000.00		3'048.85	
3102.01	Drucksachen			400.00		42.50	

Erfolgsrechnung

		Rechnung 2022		Budget 2022		Rechnung 2021	
		Aufwand	Ertrag	Aufwand	Ertrag	Aufwand	Ertrag
3105.01	Lebensmittel	28'932.40		28'300.00		24'912.45	
3110.00	Anschaffungen Mobiliar					671.55	
3113.01	Anschaffungen Informatik (Hardware)					1'401.20	
3118.01	Anschaffungen Informatik (Software)	455.85		500.00		375.85	
3119.01	Anschaffungen Mobilien, Geräte	2'876.05		4'000.00		2'231.75	
3130.01	Telefongebühren	596.80		900.00		543.90	
3133.01	Informatik Support, Kosten Rechenzentrum	2'371.35		1'900.00		2'411.20	
3134.01	Sachversicherungsprämien	471.95		400.00		330.45	
3158.01	Unterhalt Informatik (Software)	259.85		800.00			
3181.01	Tatsächliche Forderungsverluste	1'595.40				3.05	
3611.10	Beitrag an Kanton Bern, Lohnanteile	11'489.15		18'000.00		29'873.15	
3612.01	Schulgelder an andere Gemeinden					791.15	
3910.01	Interne Verrechnungen Personalaufwand	10'277.00		6'000.00		5'793.00	
3920.01	Interne Verrechnung Mieten	39'181.15		33'000.00		36'971.40	
4230.01	Beiträge Eltern Tagesschule		98'600.00		74'000.00		66'849.75
4260.01	Rückerstattungen		322.50				
4260.03	Beiträge Eltern Mittagstisch		48'411.70		42'000.00		42'225.70
4631.01	Beitrag Kanton Bern		134'461.00		143'000.00		170'087.00
219	Obligatorische Schule	2'345'470.80	336'199.60	2'123'700.00	395'250.00	1'961'092.94	369'198.20
	Nettoaufwand		2'009'271.20		1'728'450.00		1'591'894.74
2190	Schulleitung und Schulverwaltung	2'282'760.15	332'612.10	2'057'550.00	390'900.00	1'897'412.54	364'577.40
3000.01	Löhne, Entschädigungen, Tag- und Sitzungsgelder	2'450.00		4'000.00		1'425.00	
3010.01	Löhne Verwaltungs- und Betriebspersonal	63'483.90		80'600.00		45'391.30	
3040.01	Kinder- und Ausbildungszulagen	1'609.55		1'000.00		1'260.00	
3050.01	AG-Beiträge AHV, IV, EO, ALV, Verwaltungskosten	3'971.80		4'900.00		2'647.95	
3052.01	AG-Beiträge Pensionskasse	4'604.75		4'000.00		3'091.15	
3053.01	AG-Beiträge Unfallversicherung	411.20		600.00		296.45	
3054.01	AG-Beiträge Familienausgleichskasse	889.05		1'300.00		644.55	
3055.01	AG-Beiträge Krankentaggeldversicherung	337.50		500.00		230.25	
3090.01	Aus- und Weiterbildung	3'492.00		4'000.00		7'148.00	
3091.01	Personalwerbung					383.40	
3099.01	Übriger Personalaufwand	295.10				626.55	
3101.01	Betriebs-, Verbrauchsmaterial			2'000.00		3'198.20	
3102.01	Drucksachen	2'263.50		2'200.00		2'887.15	
3104.01	Schulmaterial allgemein	116'317.12		137'100.00		123'628.44	
3104.03	Material für textiles Werken	19'336.55		20'300.00		19'541.50	
3104.04	Material für nichttextiles Werken	17'073.66		17'000.00		17'185.50	
3105.01	Lebensmittel	9'357.40		13'000.00		10'006.00	

Erfolgsrechnung

		Rechnung 2022		Budget 2022		Rechnung 2021	
		Aufwand	Ertrag	Aufwand	Ertrag	Aufwand	Ertrag
3110.00	Anschaffungen Mobiliar	46'097.25		49'700.00		48'144.25	
3113.01	Anschaffungen Informatik (Hardware)	17'340.00		18'000.00		26'382.95	
3118.01	Anschaffungen Informatik (Software)	4'940.20					
3130.01	Telefongebühren	2'793.95		3'500.00		2'815.45	
3130.02	Porto	783.60		1'500.00		1'022.60	
3130.07	Dienstleistungen Dritter	632.60					
3130.40	Schülertransporte	2'880.00					
3132.01	Honorare Berater, Gutachter, Experten	7'219.45		9'000.00		6'787.45	
3133.01	Informatik Support, Kosten Rechenzentrum	4'064.73		3'600.00		3'604.90	
3134.01	Sachversicherungsprämien	219.75		200.00		98.20	
3140.01	Unterhalt Anlagen	656.00					
3150.00	Unterhalt Mobiliar	31'757.95		35'000.00		28'945.35	
3150.01	Unterhalt Büromöbel, -geräte	290.25				1'197.00	
3151.01	Unterhalt Maschinen, Geräte	7'213.80		11'000.00		10'392.65	
3153.01	Unterhalt Informatik (Hardware)	8'872.70		12'000.00		10'630.20	
3158.01	Unterhalt Informatik (Software)	14'164.00		15'800.00		6'532.55	
3161.01	Miete Fotokopierer/Drucker	11'009.60		15'000.00		12'166.75	
3170.01	Reisekosten und Spesen	9'033.40		15'600.00		7'052.05	
3170.04	Fahrzeugspesen	2'500.75		2'500.00		2'273.60	
3171.01	Exkursionen, Schulreisen, Schullager	89'391.25		91'900.00		43'750.25	
3611.10	Beitrag an Kanton Bern, Lohnanteile	1'668'792.44		1'350'000.00		1'329'715.25	
3612.01	Schulgelder an andere Gemeinden	11'838.00		22'000.00		6'892.65	
3614.01	Schulgelder Gymnasien 9. Schuljahr	90'521.40		103'750.00		104'679.05	
3910.01	Interne Verrechnungen Personalaufwand	3'854.00		5'000.00		4'738.00	
4260.01	Rückerstattungen		9'908.70		27'000.00		
4472.01	Vergütung für Benützungen Liegenschaften VV				1'500.00		300.00
4502.01	Entnahmen aus Legaten und Stiftungen FK				5'000.00		
4611.50	Beitrag Kanton Bern						600.00
4612.01	Schulgelder von anderen Gemeinden		322'703.40		357'400.00		363'677.40
2197	Schulsozialdienst	62'710.65	3'587.50	66'150.00	4'350.00	63'680.40	4'620.80
3130.07	Dienstleistungen Dritter	62'710.65		66'150.00		63'680.40	
4260.01	Rückerstattungen		3'587.50		4'350.00		4'620.80
22	Sonderschulen	1'364'393.36	995'866.95	1'347'100.00	980'550.00	1'327'055.60	966'813.00
	Nettoaufwand		368'526.41		366'550.00		360'242.60
220	Sonderschulen	1'364'393.36	995'866.95	1'347'100.00	980'550.00	1'327'055.60	966'813.00
	Nettoaufwand		368'526.41		366'550.00		360'242.60

Erfolgsrechnung

		Rechnung 2022		Budget 2022		Rechnung 2021	
		Aufwand	Ertrag	Aufwand	Ertrag	Aufwand	Ertrag
2200	Sonderschulen	1'364'393.36	995'866.95	1'347'100.00	980'550.00	1'327'055.60	966'813.00
3010.01	Löhne Verwaltungs- und Betriebspersonal	55'274.80		65'100.00		57'016.70	
3010.09	Rückerstattungen (EO, KTG, UVG)					-904.35	
3040.01	Kinder- und Ausbildungszulagen	1'115.00		1'100.00		1'080.00	
3050.01	AG-Beiträge AHV, IV, EO, ALV, Verwaltungskosten	3'534.60		4'100.00		3'607.95	
3052.01	AG-Beiträge Pensionskasse	3'769.20		4'500.00		3'747.50	
3053.01	AG-Beiträge Unfallversicherung	481.20		500.00		429.15	
3054.01	AG-Beiträge Familienausgleichskasse	820.25		1'000.00		892.80	
3055.01	AG-Beiträge Krankentaggeldversicherung	410.10		400.00		408.70	
3090.01	Aus- und Weiterbildung	2'300.00		5'000.00		6'000.00	
3099.01	Übriger Personalaufwand	7'678.70		6'000.00		4'248.05	
3100.01	Büromaterial	1'228.60		2'000.00		1'746.05	
3102.01	Drucksachen	242.95		500.00			
3104.01	Schulmaterial allgemein	24'260.81		30'000.00		20'750.35	
3104.02	Schulmaterial Lehrpersonen	2'536.45		4'000.00		3'006.40	
3113.01	Anschaffungen Informatik (Hardware)	10'955.00		12'000.00		15'135.80	
3130.01	Telefongebühren	5'696.80		8'000.00		5'615.85	
3130.02	Porto	548.60		500.00		638.45	
3130.07	Dienstleistungen Dritter	6'181.65		9'150.00		6'692.90	
3130.40	Schülertransporte	63'002.15		70'000.00		59'701.95	
3132.01	Honorare Berater, Gutachter, Experten	4'410.30					
3133.01	Informatik Support, Kosten Rechenzentrum	2'196.05		2'600.00		2'501.50	
3134.01	Sachversicherungsprämien	202.90		150.00		123.30	
3158.01	Unterhalt Informatik (Software)	5'198.90		6'000.00		6'601.25	
3160.04	Miete Schulräume	102'152.00		103'000.00		102'152.00	
3170.01	Reisekosten und Spesen	8'880.00		9'500.00		5'900.00	
3171.01	Exkursionen, Schulreisen, Schullager	1'348.30		9'500.00		1'594.40	
3611.10	Beitrag an Kanton Bern, Lohnanteile	1'032'468.05		975'000.00		1'000'868.90	
3910.01	Interne Verrechnungen Personalaufwand	2'500.00		2'500.00		2'500.00	
3920.01	Interne Verrechnung Mieten	15'000.00		15'000.00		15'000.00	
4260.01	Rückerstattungen		151'972.15		145'250.00		149'062.30
4612.10	Beiträge Anschlussgemeinden		843'894.80		835'300.00		817'150.70
4910.01	Interne Verrechnungen Personalaufwand						600.00
3	Kultur, Sport und Freizeit, Kirche	930'384.22	280'883.45	959'550.00	259'300.00	835'849.38	180'307.60
	Nettoaufwand		649'500.77		700'250.00		655'541.78
31	Kulturerbe	13'750.65	11'826.40	8'650.00	7'500.00	20'753.60	20'333.60
	Nettoaufwand		1'924.25		1'150.00		420.00

Erfolgsrechnung

		Rechnung 2022		Budget 2022		Rechnung 2021	
		Aufwand	Ertrag	Aufwand	Ertrag	Aufwand	Ertrag
312	Denkmalpflege und Heimatschutz	13'750.65	11'826.40	8'650.00	7'500.00	20'753.60	20'333.60
	Nettoaufwand		1'924.25		1'150.00		420.00
3120	Denkmalpflege und Heimatschutz	13'750.65	11'826.40	8'650.00	7'500.00	20'753.60	20'333.60
3132.01	Honorare Berater, Gutachter, Experten			500.00			
3133.01	Informatik Support, Kosten Rechenzentrum	304.25					
3636.10	Gemeindebeiträge	1'620.00		8'150.00		20'753.60	
3893.01	Einlage in Vorfinanzierung des EK	11'826.40					
4260.01	Rückerstattungen				1'000.00		1'200.00
4502.01	Entnahmen aus Legaten und Stiftungen FK		11'826.40		6'500.00		19'133.60
32	Kultur, übrige	587.85	8'115.95	1'000.00	8'500.00	898.60	8'187.80
	Nettoertrag	7'528.10		7'500.00		7'289.20	
321	Bibliotheken	55'493.01	10'391.30	56'250.00	9'300.00	48'916.43	9'098.90
	Nettoaufwand		45'101.71		46'950.00		39'817.53
3210	Bibliotheken	55'493.01	10'391.30	56'250.00	9'300.00	48'916.43	9'098.90
3010.01	Löhne Verwaltungs- und Betriebspersonal	30'462.05		28'000.00		23'394.75	
3040.01	Kinder- und Ausbildungszulagen	71.80					
3050.01	AG-Beiträge AHV, IV, EO, ALV, Verwaltungskosten	1'969.10		1'800.00		1'512.10	
3053.01	AG-Beiträge Unfallversicherung	92.00		200.00		93.60	
3054.01	AG-Beiträge Familienausgleichskasse	456.95		400.00		374.35	
3055.01	AG-Beiträge Krankentaggeldversicherung	188.90		200.00		145.05	
3090.01	Aus- und Weiterbildung	1'547.15		3'500.00		2'189.40	
3100.01	Büromaterial	235.15		200.00			
3101.01	Betriebs-, Verbrauchsmaterial	1'646.55		1'500.00		1'641.15	
3102.01	Drucksachen	500.00		500.00		500.00	
3103.02	Bücher, Zeitschriften, CD, DVD	11'078.35		11'000.00		11'130.15	
3110.00	Anschaffungen Mobiliar	585.00					
3110.01	Anschaffungen Büromöbel, -geräte			600.00		3'475.53	
3118.01	Anschaffungen Informatik (Software)			100.00			
3130.00	Post- und Bankgebühren	44.75				11.90	
3130.01	Telefongebühren			200.00			
3130.02	Porto	329.80		400.00		660.65	
3130.07	Dienstleistungen Dritter	1'014.60		1'000.00		752.05	
3133.01	Informatik Support, Kosten Rechenzentrum	992.81				332.50	
3134.01	Sachversicherungsprämien	522.70		600.00		510.75	
3153.01	Unterhalt Informatik (Hardware)	119.00		500.00		398.00	
3158.01	Unterhalt Informatik (Software)	2'610.15		3'550.00		646.20	

Erfolgsrechnung

		Rechnung 2022		Budget 2022		Rechnung 2021	
		Aufwand	Ertrag	Aufwand	Ertrag	Aufwand	Ertrag
3170.01	Reisekosten und Spesen	260.20		300.00		382.30	
3636.10	Gemeindebeiträge	766.00		1'700.00		766.00	
4240.05	Ausleihgebühren und Mitgliederbeiträge		9'223.00		8'000.00		7'690.00
4260.01	Rückerstattungen		608.30		500.00		928.90
4612.10	Beiträge Anschlussgemeinden		560.00		600.00		480.00
4690.01	Spenden				200.00		
322	Konzert und Theater	10'815.00		10'500.00		10'000.00	
	Nettoaufwand		10'815.00		10'500.00		10'000.00
3220	Konzert und Theater	10'815.00		10'500.00		10'000.00	
3636.10	Gemeindebeiträge	10'815.00		10'500.00		10'000.00	
329	Kultur	40'172.40		44'100.00		37'569.50	
	Nettoaufwand		40'172.40		44'100.00		37'569.50
3290	Übrige Kultur	40'172.40		44'100.00		37'569.50	
3634.02	Beiträge an öffentliche Unternehmungen	21'595.00		21'600.00		21'595.00	
3636.04	Beitrag Bundesfeier	14'861.05		12'700.00		3'106.50	
3636.05	Beitrag Jungbürgerfeier	1'896.35		7'800.00		4'058.00	
3636.10	Gemeindebeiträge	1'820.00		2'000.00		8'810.00	
33	Medien	587.85	8'115.95	1'000.00	8'500.00	898.60	8'187.80
	Nettoertrag	7'528.10		7'500.00		7'289.20	
332	Massenmedien	587.85	8'115.95	1'000.00	8'500.00	898.60	8'187.80
	Nettoertrag	7'528.10		7'500.00		7'289.20	
3320	Massenmedien	587.85		1'000.00		898.60	
3133.01	Informatik Support, Kosten Rechenzentrum					380.00	
3133.02	Internetauftritt	587.85		1'000.00		518.60	
3321	Antennen- und Kabelanlagen [Gemeindeb]		8'115.95		8'500.00		8'187.80
4635.01	GAG Rohrbenützungsg Gebühr		8'115.95		8'500.00		8'187.80
34	Sport und Freizeit	809'565.31	250'549.80	839'050.00	234'000.00	717'711.25	142'687.30
	Nettoaufwand		559'015.51		605'050.00		575'023.95
341	Sport	609'779.96	239'424.05	596'500.00	224'000.00	503'088.85	128'239.40
	Nettoaufwand		370'355.91		372'500.00		374'849.45

Erfolgsrechnung

		Rechnung 2022		Budget 2022		Rechnung 2021	
		Aufwand	Ertrag	Aufwand	Ertrag	Aufwand	Ertrag
3410	Sport	609'779.96	239'424.05	596'500.00	224'000.00	503'088.85	128'239.40
3000.01	Löhne, Entschädigungen, Tag- und Sitzungsgelder			1'000.00		150.00	
3010.01	Löhne Verwaltungs- und Betriebspersonal	309'773.25		318'000.00		270'681.45	
3040.01	Kinder- und Ausbildungszulagen	1'500.00		3'000.00		1'750.00	
3050.01	AG-Beiträge AHV, IV, EO, ALV, Verwaltungskosten	20'810.80		20'300.00		17'696.95	
3052.01	AG-Beiträge Pensionskasse	26'630.70		25'400.00		24'618.95	
3053.01	AG-Beiträge Unfallversicherung	7'815.90		9'200.00		7'476.95	
3054.01	AG-Beiträge Familienausgleichskasse	4'865.65		5'100.00		4'380.50	
3055.01	AG-Beiträge Krankentaggeldversicherung	2'028.05		2'000.00		1'697.60	
3090.01	Aus- und Weiterbildung	7'689.40		9'250.00		1'960.00	
3091.01	Personalwerbung	592.35		350.00			
3099.01	Übriger Personalaufwand	249.05					
3100.01	Büromaterial	563.00		500.00		512.45	
3101.01	Betriebs-, Verbrauchsmaterial	35'107.45		28'400.00		28'082.80	
3102.01	Drucksachen	654.80		3'500.00		1'874.00	
3110.00	Anschaffungen Mobiliar			4'500.00		8'095.30	
3110.01	Anschaffungen Büromöbel, -geräte	3'012.25		5'800.00		668.05	
3111.01	Anschaffungen Maschinen, Geräte	5'324.40		6'700.00		2'245.40	
3120.01	Ver- und Entsorgung Liegenschaften	45'442.95		39'400.00		37'014.60	
3130.00	Post- und Bankgebühren	431.41					
3130.01	Telefongebühren	1'885.90		1'950.00		1'966.05	
3130.02	Porto			50.00			
3130.07	Dienstleistungen Dritter	1'397.90					
3132.01	Honorare Berater, Gutachter, Experten			700.00			
3133.01	Informatik Support, Kosten Rechenzentrum	4'228.45		2'600.00		2'603.55	
3134.01	Sachversicherungsprämien	2'810.85		2'550.00		2'620.15	
3137.01	Steuern und Abgaben	83.20		200.00		83.20	
3144.05	Unterhalt Schwimmbadanlagen	88'145.75		60'500.00		40'218.45	
3150.00	Unterhalt Mobiliar	89.00		500.00			
3150.01	Unterhalt Büromöbel, -geräte					64.00	
3151.01	Unterhalt Maschinen, Geräte	2'475.50		4'000.00		6'641.70	
3158.01	Unterhalt Informatik (Software)	630.00		500.00			
3170.01	Reisekosten und Spesen	3'972.80		3'000.00		2'798.25	
3170.04	Fahrzeugspesen	445.20		400.00		256.20	
3199.10	Vorsteuerkürzung Mwst.	0.10		5'000.00		7'297.20	
3300.40	Planmässige Abschreibungen Hochbauten VV	8'548.00		8'600.00		8'548.20	
3300.60	Planmässige Abschreibungen Mobilien	19'621.00		19'650.00		19'621.00	
3636.10	Gemeindebeiträge	380.00		400.00		340.00	
3910.01	Interne Verrechnungen Personalaufwand	2'574.90		3'500.00		1'125.90	

Erfolgsrechnung

		Rechnung 2022		Budget 2022		Rechnung 2021	
		Aufwand	Ertrag	Aufwand	Ertrag	Aufwand	Ertrag
4240.04	Eintritte		229'948.60		200'000.00		121'068.30
4260.01	Rückerstattungen				10'000.00		377.45
4260.02	Werbeeinnahmen		6'580.45		5'000.00		5'293.65
4470.02	Mietertrag Kiosk		2'895.00		9'000.00		1'500.00
342	Freizeit	199'785.35	11'125.75	242'550.00	10'000.00	214'622.40	14'447.90
	Nettoaufwand		188'659.60		232'550.00		200'174.50
3420	Freizeit	199'785.35	11'125.75	242'550.00	10'000.00	214'622.40	14'447.90
3120.01	Ver- und Entsorgung Liegenschaften	824.60		1'500.00		992.50	
3120.02	Ver- und Entsorgung öffentliche Brunnen	20'008.00		20'000.00		20'008.00	
3120.04	Ver- und Entsorgung Sportplatz Lachen	1'914.80		2'200.00		1'442.25	
3130.00	Post- und Bankgebühren					50.00	
3134.01	Sachversicherungsprämien	920.30		1'050.00		1'032.95	
3140.01	Unterhalt Anlagen	24'111.60		32'500.00		34'432.00	
3140.02	Unterhalt öffentliche Brunnen	4'308.00		5'500.00		13'856.10	
3140.03	Unterhalt Sportplatz Lachen	150.00		200.00		150.00	
3636.06	Beitrag div. Feste					9'807.00	
3636.10	Gemeindebeiträge	34'324.40		34'600.00		38'516.80	
3636.11	Beitrag Seniorenausflug	19'856.25		20'000.00			
3910.01	Interne Verrechnungen Personalaufwand	93'367.40		125'000.00		94'334.80	
4260.01	Rückerstattungen		1'197.60				42.20
4502.01	Entnahmen aus Legaten und Stiftungen FK		9'928.15		10'000.00		14'405.70
4	Gesundheit	16'573.65	461.00	21'200.00	200.00	22'314.65	427.00
	Nettoaufwand		16'112.65		21'000.00		21'887.65
42	Ambulante Krankenpflege	100.00		100.00		100.00	
	Nettoaufwand		100.00		100.00		100.00
421	Ambulante Krankenpflege	100.00		100.00		100.00	
	Nettoaufwand		100.00		100.00		100.00
4210	Ambulante Krankenpflege	100.00		100.00		100.00	
3636.10	Gemeindebeiträge	100.00		100.00		100.00	
43	Gesundheit	16'473.65	461.00	21'100.00	200.00	22'214.65	427.00
	Nettoaufwand		16'012.65		20'900.00		21'787.65
433	Schulgesundheitsdienst	15'071.00		19'400.00		19'968.65	

Erfolgsrechnung

		Rechnung 2022		Budget 2022		Rechnung 2021	
		Aufwand	Ertrag	Aufwand	Ertrag	Aufwand	Ertrag
	Nettoaufwand		15'071.00		19'400.00		19'968.65
4330	Schulgesundheitsdienst			2'000.00			
3132.01	Honorare Berater, Gutachter, Experten			2'000.00			
4331	Schulzahnpflege	15'071.00		17'400.00		19'968.65	
3010.01	Löhne Verwaltungs- und Betriebspersonal	4'239.00		3'500.00		3'428.00	
3050.01	AG-Beiträge AHV, IV, EO, ALV, Verwaltungskosten	274.00		200.00		221.60	
3053.01	AG-Beiträge Unfallversicherung			50.00		13.70	
3054.01	AG-Beiträge Familienausgleichskasse	63.60		50.00		54.85	
3090.01	Aus- und Weiterbildung			50.00			
3100.01	Büromaterial	62.50				62.50	
3101.01	Betriebs-, Verbrauchsmaterial	223.20		300.00		310.60	
3132.01	Honorare Berater, Gutachter, Experten	10'200.00		13'250.00		15'870.00	
3134.01	Sachversicherungsprämien	8.70				7.40	
434	Lebensmittelkontrolle	1'402.65	461.00	1'700.00	200.00	2'246.00	427.00
	Nettoaufwand		941.65		1'500.00		1'819.00
4340	Lebensmittelkontrolle	1'402.65	461.00	1'700.00	200.00	2'246.00	427.00
3010.01	Löhne Verwaltungs- und Betriebspersonal	1'300.00		1'300.00		1'300.00	
3053.01	AG-Beiträge Unfallversicherung					5.20	
3102.02	Publikationen			200.00			
3134.01	Sachversicherungsprämien	2.65				2.80	
3170.01	Reisekosten und Spesen					588.00	
3636.10	Gemeindebeiträge	100.00		200.00		350.00	
4210.06	Gebühren Kontrollen		461.00		200.00		427.00
5	Soziale Sicherheit	10'651'239.84	7'125'376.34	11'563'700.00	7'747'500.00	11'345'985.20	8'008'551.52
	Nettoaufwand		3'525'863.50		3'816'200.00		3'337'433.68
53	Alter + Hinterlassene	1'008'451.21	84'603.90	1'062'450.00	84'350.00	996'293.55	82'144.00
	Nettoaufwand		923'847.31		978'100.00		914'149.55
531	Alters- und Hinterlassenenversicherung AHV	156'577.60	80'510.60	160'050.00	81'200.00	157'157.55	80'708.85
	Nettoaufwand		76'067.00		78'850.00		76'448.70
5310	Alters- u.Hinterlassenenversicherung AHV	156'577.60	80'510.60	160'050.00	81'200.00	157'157.55	80'708.85
3010.01	Löhne Verwaltungs- und Betriebspersonal	116'937.90		117'000.00		117'475.25	
3040.01	Kinder- und Ausbildungszulagen	1'225.00		2'100.00		2'100.00	

Erfolgsrechnung

		Rechnung 2022		Budget 2022		Rechnung 2021	
		Aufwand	Ertrag	Aufwand	Ertrag	Aufwand	Ertrag
3050.01	AG-Beiträge AHV, IV, EO, ALV, Verwaltungskosten	7'552.85		7'500.00		7'560.80	
3052.01	AG-Beiträge Pensionskasse	9'997.80		10'100.00		9'936.60	
3053.01	AG-Beiträge Unfallversicherung	891.60		900.00		896.45	
3054.01	AG-Beiträge Familienausgleichskasse	1'752.15		1'900.00		1'871.60	
3055.01	AG-Beiträge Krankentaggeldversicherung	724.30		700.00		725.15	
3090.01	Aus- und Weiterbildung			900.00		500.00	
3100.01	Büromaterial	1'115.20		2'000.00		1'287.55	
3102.01	Drucksachen			400.00		303.95	
3110.01	Anschaffungen Büromöbel, -geräte			500.00			
3113.01	Anschaffungen Informatik (Hardware)	810.00		800.00			
3130.01	Telefongebühren	418.55		900.00		423.35	
3130.02	Porto	1'923.65		1'200.00		1'492.15	
3133.01	Informatik Support, Kosten Rechenzentrum	7'261.45		7'000.00		6'706.50	
3134.01	Sachversicherungsprämien	418.80		250.00		253.00	
3161.01	Miete Fotokopierer/Drucker	532.75		400.00		452.30	
3170.01	Reisekosten und Spesen	40.00		300.00		200.10	
3170.04	Fahrzeugspesen	75.60		200.00		72.80	
3636.10	Gemeindebeiträge			100.00			
3910.01	Interne Verrechnungen Personalaufwand	2'500.00		2'500.00		2'500.00	
3920.01	Interne Verrechnung Mieten	2'400.00		2'400.00		2'400.00	
4611.50	Beitrag Kanton Bern		25'861.10		24'500.00		25'704.10
4612.10	Beiträge Anschlussgemeinden		54'649.50		56'700.00		55'004.75
532	Ergänzungsleistungen AHV / IV	842'668.00		895'500.00		834'907.00	
	Nettoaufwand		842'668.00		895'500.00		834'907.00
5320	Ergänzungsleistungen AHV / IV	842'668.00		895'500.00		834'907.00	
3631.10	LA-Beitrag an Kanton Bern	842'668.00		895'500.00		834'907.00	
535	Leistungen an das Alter	9'205.61	4'093.30	6'900.00	3'150.00	4'229.00	1'435.15
	Nettoaufwand		5'112.31		3'750.00		2'793.85
5350	Leistungen an das Alter	9'205.61	4'093.30	6'900.00	3'150.00	4'229.00	1'435.15
3000.01	Löhne, Entschädigungen, Tag- und Sitzungsgelder	1'595.00		1'200.00		1'300.00	
3010.01	Löhne Verwaltungs- und Betriebspersonal	656.25		500.00		443.75	
3053.01	AG-Beiträge Unfallversicherung					3.80	
3102.01	Drucksachen	3'462.60					
3132.01	Honorare Berater, Gutachter, Experten	200.00		2'000.00		716.20	
3133.01	Informatik Support, Kosten Rechenzentrum	612.81		200.00		193.85	
3134.01	Sachversicherungsprämien	1.35					

Erfolgsrechnung

		Rechnung 2022		Budget 2022		Rechnung 2021	
		Aufwand	Ertrag	Aufwand	Ertrag	Aufwand	Ertrag
3170.01	Reisekosten und Spesen	746.00		500.00			
3170.04	Fahrzeugspesen	170.80				71.40	
3199.03	Anlässe für das Alter, Büren a.A.	260.80		500.00			
3636.10	Gemeindebeiträge	1'500.00		2'000.00		1'500.00	
4612.10	Beiträge Anschlussgemeinden		4'093.30		3'150.00		1'435.15
54	Familie und Jugend	878'833.30	603'343.94	954'950.00	694'700.00	861'072.80	643'565.34
	Nettoaufwand		275'489.36		260'250.00		217'507.46
541	Familienzulagen	17'404.00		22'300.00		19'930.00	
	Nettoaufwand		17'404.00		22'300.00		19'930.00
5410	Familienzulagen	17'404.00		22'300.00		19'930.00	
3631.10	LA-Beitrag an Kanton Bern	17'404.00		22'300.00		19'930.00	
543	Alimentenbevorschussung und -inkasso	476'060.10	329'718.60	472'000.00	370'000.00	431'051.35	353'607.60
	Nettoaufwand		146'341.50		102'000.00		77'443.75
5430	Alimentenbevorschussung und -inkasso	476'060.10	329'718.60	472'000.00	370'000.00	431'051.35	353'607.60
3637.48	Inkassokosten	10'911.55		12'000.00		13'773.10	
3637.49	Alimentenbevorschussung	465'148.55		460'000.00		417'278.25	
4637.01	Beiträge von privaten Haushalten		329'718.60		370'000.00		353'607.60
544	Jugendschutz	30'614.35		30'000.00		29'588.40	
	Nettoaufwand		30'614.35		30'000.00		29'588.40
5440	Jugendschutz allgemein	30'614.35		30'000.00		29'588.40	
3000.01	Löhne, Entschädigungen, Tag- und Sitzungsgelder	1'700.00		1'500.00		1'925.00	
3050.01	AG-Beiträge AHV, IV, EO, ALV, Verwaltungskosten					16.90	
3053.01	AG-Beiträge Unfallversicherung					4.90	
3054.01	AG-Beiträge Familienausgleichskasse					2.10	
3130.41	Streetworker	4'102.40		4'000.00		3'816.00	
3134.01	Sachversicherungsprämien					200.00	
3634.01	Beitrag Jugendfachstelle Lyss	24'811.95		24'500.00		23'623.50	
545	Leistungen an Familien	354'754.85	273'625.34	430'650.00	324'700.00	380'503.05	289'957.74
	Nettoaufwand		81'129.51		105'950.00		90'545.31
5450	Leistungen an Familien allgemein	4'058.95		9'550.00	500.00	5'292.60	
3636.01	Beiträge an Parteien	260.00				282.00	

Erfolgsrechnung

		Rechnung 2022		Budget 2022		Rechnung 2021	
		Aufwand	Ertrag	Aufwand	Ertrag	Aufwand	Ertrag
3636.02	Beitrag Jugendanlässe			4'500.00		737.70	
3636.10	Gemeindebeiträge	3'798.95		5'050.00		4'272.90	
4260.01	Rückerstattungen				500.00		
5451	Kinderkrippen und Kinderhorte	350'195.90	273'625.34	420'600.00	324'200.00	374'710.45	289'957.74
3010.01	Löhne Verwaltungs- und Betriebspersonal	17'971.80		10'900.00		6'470.85	
3050.01	AG-Beiträge AHV, IV, EO, ALV, Verwaltungskosten	1'161.00		700.00		418.15	
3052.01	AG-Beiträge Pensionskasse	201.60		150.00		70.35	
3053.01	AG-Beiträge Unfallversicherung	136.50		100.00		48.45	
3054.01	AG-Beiträge Familienausgleichskasse	269.70		200.00		103.55	
3055.01	AG-Beiträge Krankentaggeldversicherung	111.20		100.00		40.00	
3134.01	Sachversicherungsprämien	36.90					
3635.20	Beiträge Regionale Kindertagesstätte	1'864.35					
3637.03	Kostenanteil Betreuungsgutscheine (Gemeinde)	328'442.85		400'000.00		357'427.65	
3910.01	Interne Verrechnungen Personalaufwand			8'450.00		10'131.45	
4240.06	Dienstleistungen Betreuungsgutscheine		6'400.00		4'200.00		5'400.00
4611.50	Beitrag Kanton Bern		267'225.34		320'000.00		284'557.74
5458	Tageselternverein	500.00		500.00		500.00	
3636.10	Gemeindebeiträge	500.00		500.00		500.00	
57	Sozialhilfe und Asylwesen	8'763'955.33	6'437'428.50	9'546'300.00	6'968'450.00	9'488'618.85	7'282'842.18
	Nettoaufwand		2'326'526.83		2'577'850.00		2'205'776.67
572	Wirtschaftliche Hilfe	5'431'270.97	1'956'197.81	5'900'000.00	1'665'000.00	6'352'438.67	2'085'010.54
	Nettoaufwand		3'475'073.16		4'235'000.00		4'267'428.13
5720	Gesetzliche wirtschaftliche Hilfe	5'431'270.97	1'956'197.81	5'900'000.00	1'665'000.00	6'352'438.67	2'085'010.54
3637.50	Unterstützung (Sozialhilfe, KK-Prämien)	5'431'270.97		5'900'000.00		6'352'438.67	
4260.50	Erträge mit Inkassoprivileg		69'902.87		30'000.00		61'870.55
4260.51	Erträge ohne Inkassoprivileg		1'434'476.59		1'200'000.00		1'552'204.19
4611.52	Prämienverbilligungen		451'818.35		435'000.00		470'935.80
579	Sozialhilfe	3'332'684.36	4'481'230.69	3'646'300.00	5'303'450.00	3'136'180.18	5'197'831.64
	Nettoertrag	1'148'546.33		1'657'150.00		2'061'651.46	
5790	Sozialhilfe					1'894.40	
3010.01	Löhne Verwaltungs- und Betriebspersonal					1'894.40	
5796	Regionaler Sozialdienst	1'367'395.76	84'375.30	1'502'300.00	214'450.00	1'311'511.28	107'141.30

Erfolgsrechnung

		Rechnung 2022		Budget 2022		Rechnung 2021	
		Aufwand	Ertrag	Aufwand	Ertrag	Aufwand	Ertrag
3000.01	Löhne, Entschädigungen, Tag- und Sitzungsgelder	3'860.00		4'000.00		3'755.00	
3010.01	Löhne Verwaltungs- und Betriebspersonal	951'481.55		1'020'000.00		918'040.05	
3010.09	Rückerstattungen (EO, KTG, UVG)	-14'191.30				-15'072.70	
3040.01	Kinder- und Ausbildungszulagen	9'538.85		7'600.00		8'112.00	
3050.01	AG-Beiträge AHV, IV, EO, ALV, Verwaltungskosten	61'673.20		65'200.00		59'604.45	
3052.01	AG-Beiträge Pensionskasse	76'946.35		82'600.00		73'571.55	
3053.01	AG-Beiträge Unfallversicherung	7'185.45		7'800.00		6'983.80	
3054.01	AG-Beiträge Familienausgleichskasse	14'358.65		16'300.00		14'779.40	
3055.01	AG-Beiträge Krankentaggeldversicherung	5'926.85		6'300.00		5'718.70	
3090.02	Aus- Weiterbildung und Supervision, Sozialarbeit	9'253.80		20'000.00		6'346.20	
3090.03	Aus- und Weiterbildung, Sekretariat	420.00		4'000.00		1'537.75	
3091.01	Personalwerbung	274.65		200.00		1'164.25	
3099.01	Übriger Personalaufwand	600.00				158.40	
3100.01	Büromaterial	11'756.10		10'000.00		9'005.40	
3102.01	Drucksachen	2'131.85		3'500.00		4'238.95	
3110.01	Anschaffungen Büromöbel, -geräte	3'388.75		4'000.00		1'292.40	
3113.01	Anschaffungen Informatik (Hardware)	96.00		2'000.00		4'075.05	
3118.01	Anschaffungen Informatik (Software)			500.00			
3130.00	Post- und Bankgebühren	623.09		1'000.00		601.64	
3130.01	Telefongebühren	2'735.70		3'500.00		3'210.50	
3130.02	Porto	9'061.79		9'000.00		8'361.65	
3132.01	Honorare Berater, Gutachter, Experten	7'381.15		20'000.00		7'928.90	
3133.01	Informatik Support, Kosten Rechenzentrum	52'174.35		56'900.00		50'603.30	
3134.01	Sachversicherungsprämien	2'716.40		2'400.00		2'502.95	
3150.01	Unterhalt Büromöbel, -geräte	1'119.30		2'000.00		1'429.80	
3151.01	Unterhalt Maschinen, Geräte	599.00					
3153.01	Unterhalt Informatik (Hardware)					281.80	
3158.01	Unterhalt Informatik (Software)	25'587.70		31'500.00		14'449.90	
3160.02	Miete Hauptgasse 14	18'003.45		18'000.00		17'813.80	
3161.01	Miete Fotokopierer/Drucker	5'513.30		3'500.00		3'739.50	
3170.01	Reisekosten und Spesen	3'987.85		3'000.00		2'584.15	
3170.04	Fahrzeugspesen	2'832.90		5'000.00		3'880.80	
3190.01	Schadenersatzleistungen			2'000.00			
3199.05	Übriger Betriebsaufwand					500.00	
3636.10	Gemeindebeiträge	7'550.00		7'500.00		7'511.00	
3637.60	Freier Kredit für Klienten	1'849.03		3'000.00		1'797.94	
3910.01	Interne Verrechnungen Personalaufwand	47'960.00		47'000.00		48'003.00	
3920.01	Interne Verrechnung Mieten	33'000.00		33'000.00		33'000.00	
4260.01	Rückerstattungen		3'338.80		1'500.00		3'116.60
4400.01	Zinsen flüssiger Mittel		3.50				3.50

Erfolgsrechnung

		Rechnung 2022		Budget 2022		Rechnung 2021	
		Aufwand	Ertrag	Aufwand	Ertrag	Aufwand	Ertrag
4612.10	Beiträge Anschlussgemeinden		81'033.00		204'500.00		93'889.75
4910.01	Interne Verrechnungen Personalaufwand				8'450.00		10'131.45
5799	Lastenausgleich Sozialhilfe	1'965'288.60	4'396'855.39	2'144'000.00	5'089'000.00	1'822'774.50	5'090'690.34
3611.50	LA-Beitrag an Kanton Bern	1'965'288.60		2'144'000.00		1'822'774.50	
4611.50	Beitrag Kanton Bern		4'396'855.39		5'089'000.00		5'090'690.34
6	Verkehr und Nachrichtenübermittlung	1'333'248.25	296'036.90	1'389'350.00	390'300.00	1'290'637.50	286'548.60
	Nettoaufwand		1'037'211.35		999'050.00		1'004'088.90
61	Strassenverkehr	950'009.55	252'981.90	955'350.00	348'300.00	929'014.65	255'866.60
	Nettoaufwand		697'027.65		607'050.00		673'148.05
615	Gemeindestrassen	950'009.55	252'981.90	955'350.00	348'300.00	929'014.65	255'866.60
	Nettoaufwand		697'027.65		607'050.00		673'148.05
6150	Gemeindestrassen	892'240.30	170'921.50	894'250.00	272'500.00	868'995.95	178'067.50
3010.01	Löhne Verwaltungs- und Betriebspersonal	356'446.75		359'000.00		358'971.70	
3010.09	Rückerstattungen (EO, KTG, UVG)	-978.05				-898.85	
3040.01	Kinder- und Ausbildungszulagen	2'160.00		2'200.00		2'160.00	
3049.01	Arbeitskleider	6'148.50		6'250.00		4'642.85	
3050.01	AG-Beiträge AHV, IV, EO, ALV, Verwaltungskosten	22'507.80		23'000.00		23'160.25	
3052.01	AG-Beiträge Pensionskasse	26'169.85		24'600.00		24'421.10	
3053.01	AG-Beiträge Unfallversicherung	9'201.25		10'800.00		10'990.40	
3054.01	AG-Beiträge Familienausgleichskasse	5'226.10		5'700.00		5'736.65	
3055.01	AG-Beiträge Krankentaggeldversicherung	2'223.95		2'200.00		2'223.10	
3090.01	Aus- und Weiterbildung	2'150.00		2'900.00		1'190.00	
3091.01	Personalwerbung	570.80		800.00		409.25	
3099.01	Übriger Personalaufwand	56.30					
3101.01	Betriebs-, Verbrauchsmaterial	24'199.45		20'500.00		19'448.05	
3102.01	Drucksachen	192.25		1'200.00		784.20	
3102.02	Publikationen	228.85				113.50	
3111.01	Anschaffungen Maschinen, Geräte	11'441.40		14'500.00		5'615.10	
3113.01	Anschaffungen Informatik (Hardware)					1'416.25	
3118.01	Anschaffungen Informatik (Software)					33.40	
3120.01	Ver- und Entsorgung Liegenschaften	18'036.35		17'000.00		16'482.30	
3120.03	Energie Strassenbeleuchtung	46'450.85		45'000.00		44'113.45	
3130.01	Telefongebühren	1'560.00		1'600.00		1'560.00	
3130.02	Porto	1'868.75		2'200.00		1'334.30	
3130.03	Betriebskosten					1'268.30	

Erfolgsrechnung

		Rechnung 2022		Budget 2022		Rechnung 2021	
		Aufwand	Ertrag	Aufwand	Ertrag	Aufwand	Ertrag
3132.01	Honorare Berater, Gutachter, Experten			4'000.00		3'234.00	
3133.01	Informatik Support, Kosten Rechenzentrum	4'448.75		2'250.00		3'843.80	
3134.01	Sachversicherungsprämien	8'862.30		9'250.00		8'508.15	
3137.01	Steuern und Abgaben	4'285.30		5'000.00		4'555.30	
3141.01	Unterhalt Strassenbeleuchtung	103'201.90		93'500.00		59'593.85	
3141.02	Erweiterung Strassenbeleuchtung	9'000.00		6'000.00			
3141.03	Unterhalt Strassen	163'725.60		159'600.00		178'714.35	
3144.01	Unterhalt Liegenschaften	1'255.40		4'800.00		11'591.00	
3151.01	Unterhalt Maschinen, Geräte	12'937.00		11'500.00		13'604.30	
3151.10	Unterhalt Signalisation, Markierungen	3'647.50		5'000.00		14'341.65	
3161.01	Miete Fotokopierer/Drucker	1'101.70		1'200.00		1'125.10	
3170.01	Reisekosten und Spesen	1'692.00		1'700.00		1'690.00	
3170.04	Fahrzeugspesen			200.00		210.00	
3190.01	Schadenersatzleistungen	796.70		1'000.00		1'898.65	
3300.10	Planmässige Abschreibungen Strassen / Verkehrswege	29'338.00		31'700.00		29'337.50	
3300.60	Planmässige Abschreibungen Mobilien	9'089.00		9'100.00		9'090.00	
3320.91	Planmässige Abschreibungen übrige immaterielle Anlagen			6'000.00			
3910.01	Interne Verrechnungen Personalaufwand	2'998.00		3'000.00		2'483.00	
4240.02	Dienstleistungen BV für Dritte		14'596.90		19'000.00		16'278.75
4260.01	Rückerstattungen		219.85		3'500.00		
4470.01	Pacht- und Mietzinse VV		12'000.00		12'000.00		12'000.00
4612.21	Interne Verrechnung Personalaufwand (SF)		12'776.60		44'000.00		12'909.00
4631.01	Beitrag Kanton Bern		20'626.35		21'000.00		20'815.25
4910.01	Interne Verrechnungen Personalaufwand		110'701.80		173'000.00		116'064.50
6155	Parkplätze	57'769.25	82'060.40	61'100.00	75'800.00	60'018.70	77'799.10
3000.01	Löhne, Entschädigungen, Tag- und Sitzungsgelder					350.00	
3101.01	Betriebs-, Verbrauchsmaterial					206.00	
3102.01	Drucksachen			500.00			
3130.05	Gebühren Einwohner- und Fremdenkontrolle					2'229.40	
3130.07	Dienstleistungen Dritter					10.00	
3130.55	Überwachung Blaue Zone	44'645.25		44'000.00		40'872.30	
3141.04	Unterhalt Parkplätze			4'000.00		3'358.90	
3160.06	Miete Baurechtszins	12'620.00		12'600.00		12'488.00	
3300.10	Planmässige Abschreibungen Strassen / Verkehrswege	504.00				504.10	
4240.30	Bewilligungen Blaue Zone		390.00		800.00		440.00
4240.31	Mietertrag PP Bahnhof Ost/West		39'470.50		35'000.00		38'599.00
4270.01	Bussen		42'199.90		40'000.00		38'760.10
62	Öffentlicher Verkehr	381'515.60	43'055.00	430'300.00	42'000.00	358'702.45	30'682.00

Erfolgsrechnung

		Rechnung 2022		Budget 2022		Rechnung 2021	
		Aufwand	Ertrag	Aufwand	Ertrag	Aufwand	Ertrag
	Nettoaufwand		338'460.60		388'300.00		328'020.45
622	Regionalverkehr	89.60		3'000.00		1'327.20	
	Nettoaufwand		89.60		3'000.00		1'327.20
6220	Regionalverkehr	89.60		3'000.00		1'327.20	
3634.10	Beitrag Nachtbuslinien (Moonliner)	89.60		3'000.00		1'327.20	
629	Öffentlicher Verkehr	381'426.00	43'055.00	427'300.00	42'000.00	357'375.25	30'682.00
	Nettoaufwand		338'371.00		385'300.00		326'693.25
6290	Öffentlicher Verkehr	44'035.00	43'055.00	43'800.00	42'000.00	43'824.25	30'682.00
3130.00	Post- und Bankgebühren					2.25	
3130.70	Tageskarten Gemeinde	42'000.00		42'000.00		42'000.00	
3636.10	Gemeindebeiträge	2'035.00		1'800.00		1'822.00	
4250.01	Verkaufserlöse		45.00				
4250.10	Tageskarten Gemeinde		43'010.00		42'000.00		30'682.00
6291	Gemeindeanteil Öffentlicher Verkehr	337'391.00		383'500.00		313'551.00	
3631.10	LA-Beitrag an Kanton Bern	337'391.00		383'500.00		313'551.00	
63	Verkehr, übrige	1'723.10		3'700.00		2'920.40	
	Nettoaufwand		1'723.10		3'700.00		2'920.40
631	Schifffahrt	1'723.10		3'700.00		2'920.40	
	Nettoaufwand		1'723.10		3'700.00		2'920.40
6310	Schifffahrt	1'723.10		3'700.00		2'920.40	
3149.01	Unterhalt Schiffsteg	43.10		2'000.00		1'240.40	
3631.02	Bootssteg Schlossrain	1'680.00		1'700.00		1'680.00	
7	Umweltschutz und Raumordnung	1'482'866.60	1'307'237.25	1'782'200.00	1'563'150.00	2'040'073.65	1'868'945.05
	Nettoaufwand		175'629.35		219'050.00		171'128.60
72	Abwasserentsorgung	876'429.05	876'429.05	1'095'950.00	1'095'950.00	1'417'126.85	1'417'126.85
720	Abwasserentsorgung	876'429.05	876'429.05	1'095'950.00	1'095'950.00	1'417'126.85	1'417'126.85
7201	Abwasserentsorgung [Gemeindebetrieb]	876'429.05	876'429.05	1'095'950.00	1'095'950.00	1'417'126.85	1'417'126.85
3120.01	Ver- und Entsorgung Liegenschaften	7'057.95		9'000.00		9'149.85	

Erfolgsrechnung

		Rechnung 2022		Budget 2022		Rechnung 2021	
		Aufwand	Ertrag	Aufwand	Ertrag	Aufwand	Ertrag
3132.01	Honorare Berater, Gutachter, Experten	13'194.10		15'900.00		15'002.80	
3134.01	Sachversicherungsprämien	525.90		300.00		525.90	
3137.01	Steuern und Abgaben	325.00		350.00		235.00	
3143.01	Unterhalt Kanalisation	118'407.30		132'300.00		104'376.05	
3143.02	Unterhalt Pumpwerke	34'610.15		39'000.00		43'047.95	
3199.10	Vorsteuerkürzung Mwst.	-0.05				102.40	
3300.31	Planmässige Abschreibungen übrige Tiefbauten VV	23'175.65		26'450.00		22'201.00	
3510.11	Einlage in SF Eigenkapital	247'100.00		229'350.00		22'201.00	
3510.51	Einlage Anschlussgebühren	10'800.00		200'000.00		570'535.00	
3612.21	Interne Verrechnung Personalaufwand (SF)	29'183.00		27'500.00		26'207.00	
3631.03	Beitrag Abwasserfonds Kanton Bern	28'425.60		31'100.00		23'353.75	
3632.05	Betriebsbeitrag ARA	251'322.10		320'000.00		237'753.70	
4240.10	Kanalisationsbenützungsgebühren		694'397.35		725'000.00		697'333.90
4240.52	Anschlussgebühren Kanalisation HRM2		10'800.00		200'000.00		570'535.00
4409.02	Interne Verrechnung von kalk. Zinsen (SF)		24'611.55		4'200.00		4'037.55
4510.11	Entnahme aus SF des EK (Abschreibungen)		23'175.65		26'450.00		22'201.00
4510.12	Entnahme aus SF des EK (Unterhalt ER)		123'444.50		140'300.00		123'019.40
9010.21	Abschluss und Fonds im EK, Ertragsüberschuss	112'302.35		64'700.00		342'435.45	
73	Abfall	422'162.35	422'162.35	456'400.00	456'400.00	432'433.90	432'433.90
730	Abfall	422'162.35	422'162.35	456'400.00	456'400.00	432'433.90	432'433.90
7300	Tierkörperbeseitigung	6'478.75	6'478.75	8'700.00	8'700.00	7'425.60	7'425.60
3612.10	Tierkörperbeseitigung	6'478.75		8'700.00		7'425.60	
4260.01	Rückerstattungen		-160.80		2'900.00		-1'961.95
4612.22	Interne Verrechnung Dienstleistungen (SF)		6'639.55		5'800.00		9'387.55
7301	Abfall [Gemeindebetrieb]	415'683.60	415'683.60	447'700.00	447'700.00	425'008.30	425'008.30
3101.01	Betriebs-, Verbrauchsmaterial	16'424.40		17'500.00		16'627.40	
3102.01	Drucksachen	4'105.40		4'000.00		3'206.50	
3130.02	Porto	331.60				323.05	
3130.07	Dienstleistungen Dritter	7'062.05		7'500.00		7'060.05	
3130.11	Abfuhrkosten Hauskehricht	114'967.40		107'500.00		107'388.00	
3130.12	Abfuhrkosten Grünabfuhr	61'666.65		60'000.00		57'544.55	
3130.13	Abfuhrkosten Papier	19'328.90		31'000.00		27'732.80	
3199.10	Vorsteuerkürzung Mwst.	-1.85				-1.40	
3612.21	Interne Verrechnung Personalaufwand (SF)	31'232.60		47'000.00		32'368.00	
3612.22	Interne Verrechnung Dienstleistungen (SF)	6'639.55		5'800.00		9'387.55	
3635.01	Deponiegebühren Hauskehricht	96'837.20		105'000.00		101'808.30	

Erfolgsrechnung

		Rechnung 2022		Budget 2022		Rechnung 2021	
		Aufwand	Ertrag	Aufwand	Ertrag	Aufwand	Ertrag
3635.02	Deponiegebühren Grünabfuhr	48'182.55		52'000.00		52'277.60	
3635.03	Deponiegebühren Altglas	6'340.40		7'500.00		7'015.20	
3635.04	Deponiegebühren Weissblech/Alu	1'699.05		1'700.00		1'528.85	
3635.05	Deponiegebühren Sonderabfälle	867.70		1'200.00		741.85	
4240.20	Kehrichtabfuhrgebühren		394'823.08		391'000.00		408'625.09
4260.01	Rückerstattungen		12'651.60		9'900.00		10'666.30
4409.02	Interne Verrechnung von kalk. Zinsen (SF)		1'966.90		300.00		391.00
9011.21	Abschluss und Fonds im EK, Aufwandüberschuss		6'242.02		46'500.00		5'325.91
74	Verbauungen	64'289.10		74'400.00		69'867.90	5'748.10
	Nettoaufwand		64'289.10		74'400.00		64'119.80
741	Gewässerverbauungen	64'289.10		74'400.00		69'867.90	5'748.10
	Nettoaufwand		64'289.10		74'400.00		64'119.80
7410	Gewässerverbauungen	64'289.10		74'400.00		69'867.90	5'748.10
3142.01	Unterhalt Wasserbau	11'864.60		10'000.00		11'076.55	
3631.01	Beitrag Kanton Bern Gewässerunterhalt	41'593.00		52'000.00		50'675.00	
3632.10	Beitrag Wasserbauverband alte Aare	10'400.00		10'100.00		6'900.00	
3636.10	Gemeindebeiträge	431.50		300.00		285.45	
3910.01	Interne Verrechnungen Personalaufwand			2'000.00		930.90	
4631.01	Beitrag Kanton Bern						5'748.10
77	Übriger Umweltschutz	94'397.55	8'645.85	100'950.00	10'800.00	98'072.45	13'636.20
	Nettoaufwand		85'751.70		90'150.00		84'436.25
771	Friedhof und Bestattung	70'615.80	8'645.85	75'300.00	10'800.00	72'817.75	13'469.25
	Nettoaufwand		61'969.95		64'500.00		59'348.50
7710	Friedhof und Bestattung allgemein	70'615.80	8'645.85	75'300.00	10'800.00	72'817.75	13'469.25
3010.01	Löhne Verwaltungs- und Betriebspersonal	2'944.60		3'000.00		2'763.95	
3050.01	AG-Beiträge AHV, IV, EO, ALV, Verwaltungskosten			200.00		133.10	
3052.01	AG-Beiträge Pensionskasse					7.65	
3053.01	AG-Beiträge Unfallversicherung	7.60		100.00		9.60	
3054.01	AG-Beiträge Familienausgleichskasse			100.00		33.05	
3055.01	AG-Beiträge Krankentaggeldversicherung	15.20		100.00		14.00	
3101.01	Betriebs-, Verbrauchsmaterial			500.00			
3102.01	Drucksachen	117.20		200.00			
3120.01	Ver- und Entsorgung Liegenschaften	4'262.25		4'100.00		4'576.30	
3130.07	Dienstleistungen Dritter					5'053.65	

Erfolgsrechnung

		Rechnung 2022		Budget 2022		Rechnung 2021	
		Aufwand	Ertrag	Aufwand	Ertrag	Aufwand	Ertrag
3130.60	Grabunterhalt SF	2'043.90		1'800.00		2'068.50	
3134.01	Sachversicherungsprämien	268.50		300.00		265.35	
3140.01	Unterhalt Anlagen	57'856.55		60'900.00		54'385.60	
3151.01	Unterhalt Maschinen, Geräte			800.00		407.00	
3160.05	Miete Parkplätze	600.00		600.00		600.00	
3170.01	Reisekosten und Spesen			100.00			
3910.01	Interne Verrechnungen Personalaufwand	2'500.00		2'500.00		2'500.00	
4240.60	Friedhofgebühren		4'940.00		7'000.00		9'800.00
4409.01	übrige Aktivzinsen Sonderrechnungen und Legate		63.75		50.00		13.65
4470.01	Pacht- und Mietzinse VV		720.00		800.00		720.00
4502.01	Entnahmen aus Legaten und Stiftungen FK		2'043.90		2'000.00		2'068.50
4612.10	Beiträge Anschlussgemeinden		878.20		950.00		867.10
779	Umweltschutz	23'781.75		25'650.00		25'254.70	
	Nettoaufwand		23'781.75		25'650.00		25'087.75
7791	Öffentliche Toilettenanlagen	12'870.90		15'450.00		14'620.45	
3010.01	Löhne Verwaltungs- und Betriebspersonal	11'951.20		12'000.00		12'233.40	
3050.01	AG-Beiträge AHV, IV, EO, ALV, Verwaltungskosten			800.00		672.95	
3052.01	AG-Beiträge Pensionskasse					11.00	
3053.01	AG-Beiträge Unfallversicherung	36.00		100.00		49.55	
3054.01	AG-Beiträge Familienausgleichskasse			200.00		166.55	
3055.01	AG-Beiträge Krankentaggeldversicherung	74.10		100.00		75.80	
3101.01	Betriebs-, Verbrauchsmaterial			300.00			
3120.01	Ver- und Entsorgung Liegenschaften	487.70		600.00		483.90	
3134.01	Sachversicherungsprämien	24.55		50.00		26.45	
3144.01	Unterhalt Liegenschaften	297.35		1'100.00		900.85	
3170.01	Reisekosten und Spesen			200.00			
7792	Hundetoiletten	10'910.85		10'200.00		10'634.25	166.95
3101.01	Betriebs-, Verbrauchsmaterial	2'316.40		3'200.00		2'514.00	
3111.01	Anschaffungen Maschinen, Geräte	928.45		1'000.00		821.75	
3910.01	Interne Verrechnungen Personalaufwand	7'666.00		6'000.00		7'298.50	
4260.01	Rückerstattungen						166.95
79	Raumordnung	25'588.55		54'500.00		22'572.55	
	Nettoaufwand		25'588.55		54'500.00		22'572.55
790	Raumordnung	25'588.55		54'500.00		22'572.55	
	Nettoaufwand		25'588.55		54'500.00		22'572.55

Erfolgsrechnung

		Rechnung 2022		Budget 2022		Rechnung 2021	
		Aufwand	Ertrag	Aufwand	Ertrag	Aufwand	Ertrag
7900	Raumordnung allgemein	25'588.55		54'500.00		22'572.55	
3000.01	Löhne, Entschädigungen, Tag- und Sitzungsgelder					150.00	
3102.01	Drucksachen	796.50		1'500.00		3'504.85	
3132.01	Honorare Berater, Gutachter, Experten	16'737.45		23'000.00		18'917.70	
3320.91	Planmässige Abschreibungen übrige immaterielle Anlagen	8'054.60		30'000.00			
8	Volkswirtschaft	61'792.61	358'337.56	54'200.00	325'700.00	51'257.85	330'195.22
	Nettoertrag	296'544.95		271'500.00		278'937.37	
81	Landwirtschaft	28'892.60		23'000.00	900.00	20'655.05	845.00
	Nettoaufwand		28'892.60		22'100.00		19'810.05
814	Produktionsverbesserungen Pflanzen	28'892.60		23'000.00	900.00	20'655.05	845.00
	Nettoaufwand		28'892.60		22'100.00		19'810.05
8140	Landw.Produktionsverbesserungen Pflanzen	28'892.60		23'000.00	900.00	20'655.05	845.00
3010.01	Löhne Verwaltungs- und Betriebspersonal	600.00		1'500.00		1'300.00	
3053.01	AG-Beiträge Unfallversicherung					2.60	
3134.01	Sachversicherungsprämien	1.25				2.85	
3170.01	Reisekosten und Spesen	300.00				270.00	
3637.01	Bewirtschaftungsbeiträge	27'991.35		19'000.00		19'079.60	
3910.01	Interne Verrechnungen Personalaufwand			2'500.00			
4260.01	Rückerstattungen				900.00		845.00
82	Forstwirtschaft	3'150.00		8'500.00		3'326.50	
	Nettoaufwand		3'150.00		8'500.00		3'326.50
820	Forstwirtschaft	3'150.00		8'500.00		3'326.50	
	Nettoaufwand		3'150.00		8'500.00		3'326.50
8200	Forstwirtschaft	3'150.00		8'500.00		3'326.50	
3636.10	Gemeindebeiträge	3'150.00					
3910.01	Interne Verrechnungen Personalaufwand			8'500.00		3'326.50	
83	Jagd und Fischerei	300.00	1'410.00	1'200.00	2'000.00	1'200.00	1'390.00
	Nettoertrag	1'110.00		800.00		190.00	
830	Jagd und Fischerei	300.00	1'410.00	1'200.00	2'000.00	1'200.00	1'390.00
	Nettoertrag	1'110.00		800.00		190.00	

Erfolgsrechnung

		Rechnung 2022		Budget 2022		Rechnung 2021	
		Aufwand	Ertrag	Aufwand	Ertrag	Aufwand	Ertrag
8300	Jagd und Fischerei	300.00	1'410.00	1'200.00	2'000.00	1'200.00	1'390.00
3101.01	Betriebs-, Verbrauchsmaterial	300.00		1'200.00		1'200.00	
4100.01	Fischereipatente		1'410.00		2'000.00		1'390.00
84	Tourismus	21'000.01		21'000.00		21'000.00	
	Nettoaufwand		21'000.01		21'000.00		21'000.00
840	Tourismus	21'000.01		21'000.00		21'000.00	
	Nettoaufwand		21'000.01		21'000.00		21'000.00
8400	Tourismus	21'000.01		21'000.00		21'000.00	
3636.10	Gemeindebeiträge	21'000.01		21'000.00		21'000.00	
85	Industrie, Gewerbe, Handel	7'750.00				5'076.30	1'861.05
	Nettoaufwand		7'750.00				3'215.25
850	Industrie, Gewerbe, Handel	7'750.00				5'076.30	1'861.05
	Nettoaufwand		7'750.00				3'215.25
8500	Industrie, Gewerbe, Handel	7'750.00				5'076.30	1'861.05
3132.01	Honorare Berater, Gutachter, Experten					2'326.30	
3635.06	Beiträge Gewerbe	7'750.00				2'750.00	
4260.01	Rückerstattungen						1'861.05
87	Brennstoffe und Energie	700.00	356'927.56	500.00	322'800.00		326'099.17
	Nettoertrag	356'227.56		322'300.00		326'099.17	
871	Elektrizität	700.00	356'927.56	500.00	322'800.00		326'099.17
	Nettoertrag	356'227.56		322'300.00		326'099.17	
8710	Elektrizität allgemein	700.00	356'927.56	500.00	322'800.00		326'099.17
3000.01	Löhne, Entschädigungen, Tag- und Sitzungsgelder	700.00		500.00			
4120.01	Nutzung öffentlicher Boden		125'577.56		135'000.00		138'659.17
4290.01	Übrige Entgelte		1'700.00				
4407.01	Zinsen, Dividenden		229'650.00		187'800.00		187'440.00
9	Finanzen und Steuern	2'173'620.54	12'055'754.45	1'126'500.00	11'276'500.00	1'352'142.14	10'612'998.29
	Nettoertrag	9'882'133.91		10'150'000.00		9'260'856.15	

Erfolgsrechnung

		Rechnung 2022		Budget 2022		Rechnung 2021	
		Aufwand	Ertrag	Aufwand	Ertrag	Aufwand	Ertrag
91	Steuern	310'741.56	10'834'230.20	104'500.00	9'641'000.00	139'635.24	9'116'718.90
	Nettoertrag	10'523'488.64		9'536'500.00		8'977'083.66	
910	Steuern	310'741.56	10'834'230.20	104'500.00	9'641'000.00	139'635.24	9'116'718.90
	Nettoertrag	10'523'488.64		9'536'500.00		8'977'083.66	
9100	Allgemeine Gemeindesteuern	306'491.90	9'514'126.85	100'000.00	8'389'000.00	137'103.45	7'964'752.50
3180.02	Wertberichtigung gefährdete Steuerguthaben	231'452.00				3'851.00	
3181.10	Forderungsverluste allgemeine Gemeindesteuern	75'039.90		100'000.00		133'252.45	
4000.01	Einkommenssteuern NP		6'771'306.90		6'740'000.00		6'232'922.75
4000.20	Nachsteuern und Bussen Einkommenssteuern NP		7'047.15		10'000.00		51'775.40
4000.40	Aktive Steuerauscheidung Einkommen NP		132'603.90		160'000.00		129'908.05
4000.50	Passive Steuerauscheidung Einkommen NP		-201'793.55		-170'000.00		-175'231.30
4000.60	Pauschale Steueranrechnung		-730.50		1'000.00		-610.45
4000.70	Rückstellungen Steuerteilungen NP		-98'000.00				
4001.01	Vermögenssteuern NP		1'089'955.80		735'000.00		762'043.05
4001.40	Aktive Steuerauscheidung Vermögen NP		40'323.90		30'000.00		33'812.00
4001.50	Passive Steuerauscheidung Vermögen NP		-50'388.00		-20'000.00		-24'493.80
4002.01	Quellensteuern NP		402'624.15		195'000.00		160'065.65
4002.10	Quellensteuern (BGSA) NP		4'057.65		8'000.00		4'268.70
4010.01	Gewinnsteuern JP		1'217'849.00		660'000.00		774'441.60
4010.40	Aktive Steuerauscheidung Gewinnsteuern JP		260'872.65		50'000.00		44'283.15
4010.50	Passive Steuerauscheidung Gewinnsteuern JP		-26'911.05		-50'000.00		-63'147.05
4010.70	Rückstellungen Steuerteilungen JP		-85'000.00				
4011.01	Kapitalsteuern JP		5'536.60		5'000.00		4'115.50
4019.01	Holdingsteuern				5'000.00		5'810.30
4029.01	Eingang abgeschriebene Steuern		44'772.25		30'000.00		24'788.95
9101	Sondersteuern	4'414.45	491'319.75	4'500.00	510'000.00	1'566.55	400'782.05
3181.10	Forderungsverluste allgemeine Gemeindesteuern	4'414.45				45.15	
3181.15	Forderungsverluste Sondersteuern			4'500.00		1'521.40	
4022.01	Grundstückgewinnsteuern		237'240.35		320'000.00		189'743.80
4022.10	Sonderveranlagungen		251'825.50		190'000.00		211'038.25
4029.01	Eingang abgeschriebene Steuern		2'253.90				
9102	Liegenschaftssteuern	-415.29	806'933.10		720'000.00	645.24	728'670.15
3181.11	Abschreibung Liegenschaftssteuer	-415.29				645.24	
4021.01	Liegenschaftssteuern		806'933.10		720'000.00		728'670.15
9103	Hundetaxe	250.50	21'850.50		22'000.00	320.00	22'514.20

Erfolgsrechnung

		Rechnung 2022		Budget 2022		Rechnung 2021	
		Aufwand	Ertrag	Aufwand	Ertrag	Aufwand	Ertrag
3181.01	Tatsächliche Forderungsverluste	250.50				320.00	
4033.01	Hundetaxe		21'850.50		22'000.00		22'514.20
93	Finanz- und Lastenausgleich	672'548.00	336'173.00	687'500.00	395'000.00	649'242.00	179'207.00
	Nettoaufwand		336'375.00		292'500.00		470'035.00
930	Finanz- und Lastenausgleich	672'548.00	336'173.00	687'500.00	395'000.00	649'242.00	179'207.00
	Nettoaufwand		336'375.00		292'500.00		470'035.00
9300	Finanz- und Lastenausgleich	672'548.00	336'173.00	687'500.00	395'000.00	649'242.00	179'207.00
3621.60	Lastenausgleich neue Aufgabenteilung	672'548.00		687'500.00		649'242.00	
4621.62	Soziodemografischer Zuschuss		64'025.00		60'000.00		58'130.00
4622.70	Disparitätenabbau Gemeinden		272'148.00		335'000.00		121'077.00
95	Ertragsanteile, übrige		220'868.70		74'000.00		70'184.45
	Nettoertrag	220'868.70		74'000.00		70'184.45	
950	Ertragsanteile, übrige		220'868.70		74'000.00		70'184.45
	Nettoertrag	220'868.70		74'000.00		70'184.45	
9500	Ertragsanteile, übrige		220'868.70		74'000.00		70'184.45
4024.01	Erbschafts- und Schenkungssteuern		159'046.80		4'000.00		2'124.80
4600.01	Ertragsanteile an direkter Bundessteuer		61'821.90		70'000.00		68'059.65
96	Vermögens- und Schuldenverwaltung	163'762.90	147'999.28	69'900.00	82'000.00	62'173.00	232'349.15
	Nettoaufwand		15'763.62				
	Nettoertrag			12'100.00		170'176.15	
961	Zinsen	67'020.10	53'391.58	63'300.00	55'400.00	48'556.80	60'253.45
	Nettoaufwand		13'628.52		7'900.00		
	Nettoertrag					11'696.65	
9610	Zinsen	67'020.10	53'391.58	63'300.00	55'400.00	48'556.80	60'253.45
3181.02	Abschreibungen (Verzugszinsen)	1'660.70		3'000.00		3'620.00	
3401.01	Verzinsung kurzfristige Finanzverbindlichkeiten			2'000.00		336.45	
3406.01	Verzinsung langfristige Finanzverbindlichkeiten	32'086.00		38'600.00		29'086.00	
3409.01	übrige Passivzinsen Sonderrechnungen, Legate	845.20		200.00		164.05	
3409.02	Interne Verrechnung von kalk. Zinsen (SF)	26'578.45		4'500.00		4'428.55	
3499.01	Vergütungszinsen (NESKO)	5'849.75		15'000.00		10'921.75	
4401.01	Verzugszinsen (NESKO)		28'650.60		50'000.00		51'751.30

Erfolgsrechnung

		Rechnung 2022		Budget 2022		Rechnung 2021	
		Aufwand	Ertrag	Aufwand	Ertrag	Aufwand	Ertrag
4407.01	Zinsen, Dividenden		712.00		1'000.00		1'006.65
4499.01	Übriger Finanzertrag, Negativzinsen		2'000.78				3'125.50
4940.01	Interne Verrechnung von kalk. Zinsen		22'028.20		4'400.00		4'370.00
963	Liegenschaften des Finanzvermögens	79'078.80	79'483.70	6'100.00	26'600.00	9'833.40	168'215.70
	Nettoertrag	404.90		20'500.00		158'382.30	
9630	Liegenschaften des Finanzvermögens	79'078.80	79'483.70	6'100.00	26'600.00	9'833.40	168'215.70
3132.01	Honorare Berater, Gutachter, Experten	5'389.10					
3134.01	Sachversicherungsprämien	173.20		200.00		173.55	
3144.01	Unterhalt Liegenschaften	752.30		1'500.00		4'048.85	
3411.01	Realisierte Verluste auf Grundstücke FV	50'736.00					
3910.01	Interne Verrechnungen Personalaufwand					1'241.00	
3940.01	Interne Verrechnung von kalk. Zinsen	22'028.20		4'400.00		4'370.00	
4411.01	Gewinn aus Verkauf Grundstück FV						7'836.00
4430.01	Pacht- und Mietzinse FV		28'747.70		26'600.00		36'215.70
4896.01	Entnahmen aus Neubewertungsreserven						124'164.00
4896.02	Entnahme aus Schwankungsreserve		50'736.00				
969	Finanzvermögen	17'664.00	15'124.00	500.00		3'782.80	3'880.00
	Nettoaufwand		2'540.00		500.00		
	Nettoertrag					97.20	
9690	Finanzvermögen	17'664.00	15'124.00	500.00		3'782.80	3'880.00
3180.01	Wertberichtigung auf Forderungen	3'100.00				500.00	
3410.01	Realisierte Kursverluste auf Aktien und Anteilsscheine FV	13'544.00					
3420.01	Kapitalbeschaffung und -verwaltung	950.00		500.00		3'272.80	
3499.01	Vergütungszinsen (NESKO)					10.00	
3499.03	Ausbuchung Kassendifferenzen	70.00					
4440.01	Marktwertanpassung Wertschriften FV		1'580.00				3'880.00
4896.02	Entnahme aus Schwankungsreserve		13'544.00				
97	Rückverteilungen		2'819.10		2'500.00		995.85
	Nettoertrag	2'819.10		2'500.00		995.85	
971	Rückverteilungen aus CO2-Abgabe		2'819.10		2'500.00		995.85
	Nettoertrag	2'819.10		2'500.00		995.85	
9710	Rückverteilung aus CO2-Abgabe		2'819.10		2'500.00		995.85
4699.11	Rückverteilung CO2-Abgabe		2'819.10		2'500.00		995.85

Erfolgsrechnung

		Rechnung 2022		Budget 2022		Rechnung 2021	
		Aufwand	Ertrag	Aufwand	Ertrag	Aufwand	Ertrag
99	Nicht aufgeteilte Posten	1'026'568.08	513'664.17	264'600.00	1'082'000.00	501'091.90	1'013'542.94
	Nettoaufwand		512'903.91				
	Nettoertrag			817'400.00		512'451.04	
990	Nicht aufgeteilte Posten	314'321.55		264'600.00		264'607.00	
	Nettoaufwand		314'321.55		264'600.00		264'607.00
9900	Nicht aufgeteilte Posten	49'714.55					
3894.01	Einlage in finanzpolitische Reserve	49'714.55					
9901	Abschreibung bestehendes Verwaltungsvermögen	264'607.00		264'600.00		264'607.00	
3300.99	Planmässige Abschreibungen bisheriges VV	264'607.00		264'600.00		264'607.00	
995	Neutrale Aufwendungen und Erträge		513'664.17		668'000.00	236'484.90	750'149.07
	Nettoertrag	513'664.17		668'000.00		513'664.17	
9950	Neutrale Aufwendungen und Erträge		513'664.17		668'000.00	236'484.90	750'149.07
3896.01	Einlagen in Schwankungsreserve		513'664.17		668'000.00	236'484.90	750'149.07
4896.01	Entnahmen aus Neubewertungsreserven						
999	Abschluss	712'246.53			414'000.00		263'393.87
	Nettoaufwand		712'246.53				
	Nettoertrag			414'000.00		263'393.87	
9990	Abschluss	712'246.53			414'000.00		263'393.87
9000.01	Ertragsüberschuss	712'246.53					
9001.01	Aufwandüberschuss				414'000.00		263'393.87

Erfolgsrechnung

		Rechnung 2022		Budget 2022		Rechnung 2021	
		Aufwand	Ertrag	Aufwand	Ertrag	Aufwand	Ertrag
	Erfolgsrechnung	24'286'836.49	24'286'836.49	24'336'750.00	24'336'750.00	24'071'702.29	24'071'702.29
3	Aufwand	23'462'287.61		24'272'050.00		23'729'266.84	
30	Personalaufwand	4'131'865.90		4'267'650.00		3'911'059.95	
300	Behörden und Kommissionen	115'531.00		116'500.00		112'561.00	
3000	Löhne, Tag- und Sitzungsgelder an Behörden und Kom..	115'531.00		116'500.00		112'561.00	
3000.01	Löhne, Entschädigungen, Tag- und Sitzungsgelder	115'531.00		116'500.00		112'561.00	
301	Löhne des Verwaltungs- und Betriebspersonals	3'321'847.00		3'422'800.00		3'147'692.95	
3010	Löhne des Verwaltungs- und Betriebspersonals	3'321'847.00		3'422'800.00		3'147'692.95	
3010.01	Löhne Verwaltungs- und Betriebspersonal	3'355'627.15		3'423'800.00		3'213'089.25	
3010.09	Rückerstattungen (EO, KTG, UVG)	-33'780.15		-1'000.00		-65'396.30	
304	Zulagen	36'993.35		36'350.00		33'508.40	
3040	Kinder- und Ausbildungszulagen	30'844.85		30'100.00		28'865.55	
3040.01	Kinder- und Ausbildungszulagen	30'844.85		30'100.00		28'865.55	
3049	Übrige Zulagen	6'148.50		6'250.00		4'642.85	
3049.01	Arbeitskleider	6'148.50		6'250.00		4'642.85	
305	Arbeitgeberbeiträge	579'818.55		599'850.00		549'157.30	
3050	AG-Beitr.AHV,IV,EO,ALV,Verwaltungskosten	223'787.95		230'000.00		213'987.95	
3050.01	AG-Beiträge AHV, IV, EO, ALV, Verwaltungskosten	223'787.95		230'000.00		213'987.95	
3052	AG-Beiträge an Pensionskassen	247'032.10		250'350.00		225'345.45	
3052.01	AG-Beiträge Pensionskasse	247'032.10		250'350.00		225'345.45	
3053	AG-Beiträge an Unfallversicherungen	37'042.95		42'050.00		37'940.10	
3053.01	AG-Beiträge Unfallversicherung	37'042.95		42'050.00		37'940.10	
3054	AG-Beiträge an Familienausgleichskasse	50'894.25		56'250.00		51'945.35	
3054.01	AG-Beiträge Familienausgleichskasse	50'894.25		56'250.00		51'945.35	

Erfolgsrechnung

		Rechnung 2022		Budget 2022		Rechnung 2021	
		Aufwand	Ertrag	Aufwand	Ertrag	Aufwand	Ertrag
3055	AG-Beiträge an Krankentaggeldvers.	21'061.30		21'200.00		19'938.45	
3055.01	AG-Beiträge Krankentaggeldversicherung	21'061.30		21'200.00		19'938.45	
309	Übriger Personalaufwand	77'676.00		92'150.00		68'140.30	
3090	Aus- und Weiterbildung des Personals	55'241.75		71'800.00		51'961.05	
3090.01	Aus- und Weiterbildung	45'567.95		47'800.00		44'077.10	
3090.02	Aus- Weiterbildung und Supervision, Sozialarbeit	9'253.80		20'000.00		6'346.20	
3090.03	Aus- und Weiterbildung, Sekretariat	420.00		4'000.00		1'537.75	
3091	Personalwerbung	1'437.80		3'350.00		5'422.70	
3091.01	Personalwerbung	1'437.80		3'350.00		5'422.70	
3099	Übriger Personalaufwand	20'996.45		17'000.00		10'756.55	
3099.01	Übriger Personalaufwand	20'996.45		17'000.00		10'756.55	
31	Sach- und übriger Betriebsaufwand	3'627'598.87		3'569'100.00		3'381'791.68	
310	Material- und Warenaufwand	415'557.94		449'300.00		421'075.99	
3100	Büromaterial	31'075.50		28'700.00		26'049.15	
3100.01	Büromaterial	31'075.50		28'700.00		26'049.15	
3101	Betriebs-, Verbrauchsmaterial	118'804.85		116'600.00		113'411.85	
3101.01	Betriebs-, Verbrauchsmaterial	113'828.15		109'900.00		108'063.30	
3101.02	Reinigungs-, Waschmittel	4'976.70		6'700.00		5'348.55	
3102	Drucksachen, Publikationen	34'739.00		41'500.00		46'600.00	
3102.01	Drucksachen	30'413.00		38'800.00		41'157.25	
3102.02	Publikationen	4'326.00		2'700.00		5'442.75	
3103	Fachliteratur, Zeitschriften	12'741.70		12'300.00		13'785.60	
3103.01	Fachliteratur, Zeitschriften	1'663.35		1'300.00		2'655.45	
3103.02	Bücher, Zeitschriften, CD, DVD	11'078.35		11'000.00		11'130.15	
3104	Lehrmittel	179'524.59		208'400.00		184'112.19	
3104.01	Schulmaterial allgemein	140'577.93		167'100.00		144'378.79	
3104.02	Schulmaterial Lehrpersonen	2'536.45		4'000.00		3'006.40	
3104.03	Material für textiles Werken	19'336.55		20'300.00		19'541.50	
3104.04	Material für nichttextiles Werken	17'073.66		17'000.00		17'185.50	

Erfolgsrechnung

		Rechnung 2022		Budget 2022		Rechnung 2021	
		Aufwand	Ertrag	Aufwand	Ertrag	Aufwand	Ertrag
3105	Lebensmittel	38'672.30		41'300.00		36'468.45	
3105.01	Lebensmittel	38'289.80		41'300.00		34'918.45	
3105.02	Verpflegung Gemeindeversammlung	382.50				1'550.00	
3109	Übriger Material- und Warenaufwand			500.00		648.75	
3109.01	Übriger Material- und Warenaufwand			500.00		648.75	
311	Nicht aktivierbare Anlagen	133'160.40		155'900.00		147'373.33	
3110	Büromöbel und Geräte	58'592.70		71'700.00		72'526.43	
3110.00	Anschaffungen Mobiliar	46'682.25		54'200.00		56'911.10	
3110.01	Anschaffungen Büromöbel, -geräte	11'910.45		17'500.00		15'615.33	
3111	Maschinen, Geräte und Fahrzeuge	29'829.25		36'100.00		18'975.70	
3111.01	Anschaffungen Maschinen, Geräte	29'829.25		36'100.00		18'975.70	
3113	Hardware	36'198.05		42'000.00		53'230.20	
3113.01	Anschaffungen Informatik (Hardware)	36'198.05		42'000.00		53'230.20	
3118	Immaterielle Anlagen	5'664.35		2'100.00		409.25	
3118.01	Anschaffungen Informatik (Software)	5'664.35		2'100.00		409.25	
3119	Übrige nicht aktivierbare Anlagen	2'876.05		4'000.00		2'231.75	
3119.01	Anschaffungen Mobilien, Geräte	2'876.05		4'000.00		2'231.75	
312	Ver- und Entsorgung Liegenschaften Verwaltungsverm..	346'698.35		319'600.00		321'435.60	
3120	Ver- und Entsorgung Liegenschaften Verwaltungsverm..	346'698.35		319'600.00		321'435.60	
3120.01	Ver- und Entsorgung Liegenschaften	278'324.70		252'400.00		255'871.90	
3120.02	Ver- und Entsorgung öffentliche Brunnen	20'008.00		20'000.00		20'008.00	
3120.03	Energie Strassenbeleuchtung	46'450.85		45'000.00		44'113.45	
3120.04	Ver- und Entsorgung Sportplatz Lachen	1'914.80		2'200.00		1'442.25	
313	Dienstleistungen und Honorare	941'003.68		981'150.00		961'928.73	
3130	Dienstleistungen Dritter	651'198.29		645'700.00		650'500.23	
3130.00	Post- und Bankgebühren	3'529.20		3'700.00		3'202.01	
3130.01	Telefongebühren	23'492.95		26'550.00		23'313.12	
3130.02	Porto	36'763.04		33'850.00		34'745.60	

Erfolgsrechnung

		Rechnung 2022		Budget 2022		Rechnung 2021	
		Aufwand	Ertrag	Aufwand	Ertrag	Aufwand	Ertrag
3130.03	Betriebskosten	1'398.40		2'000.00		2'642.50	
3130.04	Kostenanteil amtliche Bewertung	7'686.55		7'000.00		11'638.65	
3130.05	Gebühren Einwohner- und Fremdenkontrolle	27'776.90		23'000.00		42'369.80	
3130.06	Gebühren Baubewilligungen	57'681.30		35'000.00		42'375.75	
3130.07	Dienstleistungen Dritter	101'401.00		114'800.00		111'283.35	
3130.08	Dienstleistungen Securitas	23'393.50		26'000.00		24'705.40	
3130.11	Abfuhrkosten Hauskehricht	114'967.40		107'500.00		107'388.00	
3130.12	Abfuhrkosten Grünabfuhr	61'666.65		60'000.00		57'544.55	
3130.13	Abfuhrkosten Papier	19'328.90		31'000.00		27'732.80	
3130.40	Schülertransporte	65'882.15		70'000.00		59'701.95	
3130.41	Streetworker	4'102.40		4'000.00		3'816.00	
3130.50	Honorar Revision	13'438.80		13'500.00		13'099.95	
3130.55	Überwachung Blaue Zone	44'645.25		44'000.00		40'872.30	
3130.60	Grabunterhalt SF	2'043.90		1'800.00		2'068.50	
3130.70	Tageskarten Gemeinde	42'000.00		42'000.00		42'000.00	
3132	Honor.ext.Berater,Gutachter,Fachexp.etc.	79'076.65		119'750.00		113'212.55	
3132.01	Honorare Berater, Gutachter, Experten	72'898.60		103'750.00		102'831.10	
3132.10	Nachführung Vermessungswesen	6'178.05		16'000.00		10'381.45	
3133	Informatik-Nutzungsaufwand	159'044.29		165'000.00		151'023.85	
3133.01	Informatik Support, Kosten Rechenzentrum	158'456.44		164'000.00		150'505.25	
3133.02	Internetauftritt	587.85		1'000.00		518.60	
3134	Sachversicherungsprämien	46'690.95		45'150.00		42'318.60	
3134.01	Sachversicherungsprämien	46'690.95		45'150.00		42'318.60	
3137	Steuern und Abgaben	4'993.50		5'550.00		4'873.50	
3137.01	Steuern und Abgaben	4'993.50		5'550.00		4'873.50	
314	Baulicher Unterhalt imf betrieblicher Unterhalt	847'826.15		841'750.00		790'955.40	
3140	Unterhalt an Grundstücken	87'082.15		99'100.00		102'823.70	
3140.01	Unterhalt Anlagen	82'624.15		93'400.00		88'817.60	
3140.02	Unterhalt öffentliche Brunnen	4'308.00		5'500.00		13'856.10	
3140.03	Unterhalt Sportplatz Lachen	150.00		200.00		150.00	
3141	Unterhalt Strassen/Verkehrswege	275'927.50		263'100.00		241'667.10	
3141.01	Unterhalt Strassenbeleuchtung	103'201.90		93'500.00		59'593.85	
3141.02	Erweiterung Strassenbeleuchtung	9'000.00		6'000.00			

Erfolgsrechnung

		Rechnung 2022		Budget 2022		Rechnung 2021	
		Aufwand	Ertrag	Aufwand	Ertrag	Aufwand	Ertrag
3141.03	Unterhalt Strassen	163'725.60		159'600.00		178'714.35	
3141.04	Unterhalt Parkplätze			4'000.00		3'358.90	
3142	Unterhalt Wasserbau	11'864.60		10'000.00		11'076.55	
3142.01	Unterhalt Wasserbau	11'864.60		10'000.00		11'076.55	
3143	Unterhalt übrige Tiefbauten	153'017.45		171'300.00		147'424.00	
3143.01	Unterhalt Kanalisation	118'407.30		132'300.00		104'376.05	
3143.02	Unterhalt Pumpwerke	34'610.15		39'000.00		43'047.95	
3144	Unterhalt Hochbauten, Gebäude	319'891.35		296'250.00		286'723.65	
3144.01	Unterhalt Liegenschaften	164'579.90		172'700.00		191'493.45	
3144.02	Unterhalt Mehrzweckgebäude	6'737.00		6'500.00		4'965.95	
3144.03	Unterhalt Turnhalle	25'632.90		20'750.00		27'445.50	
3144.04	Unterhalt Aussenanlagen	34'795.80		35'800.00		22'600.30	
3144.05	Unterhalt Schwimmbadanlagen	88'145.75		60'500.00		40'218.45	
3149	Unterhalt übrige Sachanlagen	43.10		2'000.00		1'240.40	
3149.01	Unterhalt Schiffsteg	43.10		2'000.00		1'240.40	
315	Unterhalt Mobilien u.immater.Anlagen	188'067.29		238'950.00		203'398.13	
3150	Unterhalt Büromöbel und Geräte	36'119.50		43'800.00		37'807.40	
3150.00	Unterhalt Mobiliar	31'846.95		35'500.00		28'945.35	
3150.01	Unterhalt Büromöbel, -geräte	4'272.55		8'300.00		8'862.05	
3151	Unterh.App.,Masch.,Geräte,Fahrz.,Werkz.	45'087.79		56'000.00		57'489.58	
3151.01	Unterhalt Maschinen, Geräte	28'453.15		33'800.00		35'871.55	
3151.02	Unterhalt Sportgeräte	12'987.14		17'200.00		7'276.38	
3151.10	Unterhalt Signalisation, Markierungen	3'647.50		5'000.00		14'341.65	
3153	Informatik-Unterhalt (Hardware)	8'991.70		16'500.00		13'629.35	
3153.01	Unterhalt Informatik (Hardware)	8'991.70		16'500.00		13'629.35	
3158	Unterhalt immaterielle Anlagen	97'868.30		122'650.00		94'471.80	
3158.01	Unterhalt Informatik (Software)	97'868.30		122'650.00		94'471.80	
316	Mieten, Leasing, Pachten, Benützungsgb.	218'103.25		224'250.00		216'476.05	
3160	Miete und Pacht Liegenschaften	185'874.65		185'150.00		184'473.30	

Erfolgsrechnung

		Rechnung 2022		Budget 2022		Rechnung 2021	
		Aufwand	Ertrag	Aufwand	Ertrag	Aufwand	Ertrag
3160.01	Miete Bauverwaltung	22'000.00		22'000.00		22'000.00	
3160.02	Miete Hauptgasse 14	18'003.45		18'000.00		17'813.80	
3160.03	Miete Feuerwehrmagazin	30'199.20		28'050.00		29'119.50	
3160.04	Miete Schulräume	102'152.00		103'000.00		102'152.00	
3160.05	Miete Parkplätze	600.00		600.00		600.00	
3160.06	Miete Baurechtszins	12'620.00		12'600.00		12'488.00	
3160.07	Miete Sirenenstandort	300.00		900.00		300.00	
3161	Mieten, Benützungskosten Anlagen	32'228.60		39'100.00		32'002.75	
3161.01	Miete Fotokopierer/Drucker	32'228.60		39'100.00		32'002.75	
317	Spesenentschädigungen	158'984.45		182'000.00		104'942.25	
3170	Reisekosten und Spesen	68'244.90		80'600.00		59'597.60	
3170.01	Reisekosten und Spesen	50'508.25		59'400.00		41'838.10	
3170.04	Fahrzeugspesen	17'736.65		21'200.00		17'759.50	
3171	Exkursionen, Schulreisen und Lager	90'739.55		101'400.00		45'344.65	
3171.01	Exkursionen, Schulreisen, Schullager	90'739.55		101'400.00		45'344.65	
318	Wertberichtigungen auf Forderungen	322'613.66		117'700.00		157'266.90	
3180	Wertberichtigungen auf Forderungen	234'552.00				4'351.00	
3180.01	Wertberichtigung auf Forderungen	3'100.00				500.00	
3180.02	Wertberichtigung gefährdete Steuerguthaben	231'452.00				3'851.00	
3181	Tatsächliche Forderungsverluste	88'061.66		117'700.00		152'915.90	
3181.01	Tatsächliche Forderungsverluste	7'361.90		10'200.00		13'831.66	
3181.02	Abschreibungen (Verzugsins)	1'660.70		3'000.00		3'620.00	
3181.10	Forderungsverluste allgemeine Gemeindesteuern	79'454.35		100'000.00		133'297.60	
3181.11	Abschreibung Liegenschaftssteuer	-415.29				645.24	
3181.15	Forderungsverluste Sondersteuern			4'500.00		1'521.40	
319	Verschiedener Betriebsaufwand	55'583.70		58'500.00		56'939.30	
3190	Schadenersatzleistungen	796.70		3'000.00		5'542.65	
3190.01	Schadenersatzleistungen	796.70		3'000.00		5'542.65	
3199	Übriger Betriebsaufwand	54'787.00		55'500.00		51'396.65	
3199.01	Gemeinderatskredit	28'231.35		22'000.00		28'534.00	

Erfolgsrechnung

		Rechnung 2022		Budget 2022		Rechnung 2021	
		Aufwand	Ertrag	Aufwand	Ertrag	Aufwand	Ertrag
3199.02	Sachaufwand Markt	26'296.65		28'000.00		14'964.45	
3199.03	Anlässe für das Alter, Büren a.A.	260.80		500.00			
3199.05	Übriger Betriebsaufwand					500.00	
3199.10	Vorsteuerkürzung Mwst.	-1.80		5'000.00		7'398.20	
33	Abschreibungen Verwaltungsvermögen	499'729.80		544'250.00		482'951.20	
330	Sachanlagen VV	454'417.65		471'750.00		453'443.55	
3300	Planm.Abschreibungen Sachanlagen	454'417.65		471'750.00		453'443.55	
3300.10	Planmässige Abschreibungen Strassen / Verkehrswege	29'842.00		31'700.00		29'841.60	
3300.31	Planmässige Abschreibungen übrige Tiefbauten VV	23'175.65		26'450.00		22'201.00	
3300.40	Planmässige Abschreibungen Hochbauten VV	108'083.00		120'250.00		108'082.95	
3300.60	Planmässige Abschreibungen Mobilien	28'710.00		28'750.00		28'711.00	
3300.99	Planmässige Abschreibungen bisheriges VV	264'607.00		264'600.00		264'607.00	
332	Abschreibungen immaterielle Anlagen	45'312.15		72'500.00		29'507.65	
3320	Planm.Abschreibungen immat.Anlagen	45'312.15		72'500.00		29'507.65	
3320.01	Planmässige Abschreibungen Hard- und Software	34'595.55		33'900.00		26'845.00	
3320.91	Planmässige Abschreibungen übrige immaterielle Anlagen	10'716.60		38'600.00		2'662.65	
34	Finanzaufwand	131'453.27		60'800.00		49'350.65	
340	Zinsaufwand	59'509.65		45'300.00		34'015.05	
3401	Verzins.kurzfr.Finanzverbindlichkeiten			2'000.00		336.45	
3401.01	Verzinsung kurzfristige Finanzverbindlichkeiten			2'000.00		336.45	
3406	Verzins.langfr.Finanzverbindlichkeiten	32'086.00		38'600.00		29'086.00	
3406.01	Verzinsung langfristige Finanzverbindlichkeiten	32'086.00		38'600.00		29'086.00	
3409	Übrige Passivzinsen	27'423.65		4'700.00		4'592.60	
3409.01	übrige Passivzinsen Sonderrechnungen, Legate	845.20		200.00		164.05	
3409.02	Interne Verrechnung von kalk. Zinsen (SF)	26'578.45		4'500.00		4'428.55	
341	Realisierte Kursverluste	64'280.00					
3410	Real.Kursverluste auf Finanzanlagen FV	13'544.00					
3410.01	Realisierte Kursverluste auf Aktien und Anteilsscheine FV	13'544.00					

Erfolgsrechnung

		Rechnung 2022		Budget 2022		Rechnung 2021	
		Aufwand	Ertrag	Aufwand	Ertrag	Aufwand	Ertrag
3411	Realisierte Verluste auf Sachanlagen FV	50'736.00					
3411.01	Realisierte Verluste auf Grundstücke FV	50'736.00					
342	Kapitalbeschaffungs- und Verwaltungskosten	950.00		500.00		3'272.80	
3420	Kapitalbeschaffung und -verwaltung	950.00		500.00		3'272.80	
3420.01	Kapitalbeschaffung und -verwaltung	950.00		500.00		3'272.80	
349	Verschiedener Finanzaufwand	6'713.62		15'000.00		12'062.80	
3499	Übriger Finanzaufwand	6'713.62		15'000.00		12'062.80	
3499.01	Vergütungszinsen (NESKO)	5'849.75		15'000.00		10'931.75	
3499.02	Negativzinsen Bank- und Postkonto	793.87				1'131.05	
3499.03	Ausbuchung Kassendifferenzen	70.00					
35	Einlagen in Fonds und Spezialfinanzierungen	257'900.00		429'350.00		592'736.00	
351	Einlagen in Fonds u.Spez.fin.im EK	257'900.00		429'350.00		592'736.00	
3510	Einlagen in Spezialfinanzierungen EK	257'900.00		429'350.00		592'736.00	
3510.11	Einlage in SF Eigenkapital	247'100.00		229'350.00		22'201.00	
3510.51	Einlage Anschlussgebühren	10'800.00		200'000.00		570'535.00	
36	Transferaufwand	14'436'695.67		15'039'750.00		14'765'812.11	
361	Entschädigungen an Gemeinwesen	6'317'503.52		6'242'550.00		5'766'763.20	
3611	Entschädigungen an Kantone u. Konkordate	6'141'610.22		6'027'800.00		5'579'012.20	
3611.01	Entschädigungen an Kanton (Servicegebühren)	51'791.00		46'000.00		55'502.80	
3611.10	Beitrag an Kanton Bern, Lohnanteile	2'918'709.42		2'528'000.00		2'524'158.90	
3611.50	LA-Beitrag an Kanton Bern	1'965'288.60		2'144'000.00		1'822'774.50	
3631.10	LA-Beitrag an Kanton Bern	1'205'821.20		1'309'800.00		1'176'576.00	
3612	Entsch.an Gde. und Gde.verbände	85'371.90		111'000.00		83'071.95	
3612.01	Schulgelder an andere Gemeinden	11'838.00		22'000.00		7'683.80	
3612.10	Tierkörperbeseitigung	6'478.75		8'700.00		7'425.60	
3612.21	Interne Verrechnung Personalaufwand (SF)	60'415.60		74'500.00		58'575.00	
3612.22	Interne Verrechnung Dienstleistungen (SF)	6'639.55		5'800.00		9'387.55	

Erfolgsrechnung

		Rechnung 2022		Budget 2022		Rechnung 2021	
		Aufwand	Ertrag	Aufwand	Ertrag	Aufwand	Ertrag
3614	Entschädigungen an öff. Unternehmungen	90'521.40		103'750.00		104'679.05	
3614.01	Schulgelder Gymnasien 9. Schuljahr	90'521.40		103'750.00		104'679.05	
362	Finanz- und Lastenausgleich	672'548.00		687'500.00		649'242.00	
3621	Finanz- und Lastenausgleich an Kanton	672'548.00		687'500.00		649'242.00	
3621.60	Lastenausgleich neue Aufgabenteilung	672'548.00		687'500.00		649'242.00	
363	Beiträge an Gemeinwesen und Dritte	7'446'644.15		8'109'700.00		8'349'806.91	
3631	Beiträge an Kantone und Konkordate	71'698.60		84'800.00		75'708.75	
3631.01	Beitrag Kanton Bern Gewässerunterhalt	41'593.00		52'000.00		50'675.00	
3631.02	Bootssteg Schlossrain	1'680.00		1'700.00		1'680.00	
3631.03	Beitrag Abwasserfonds Kanton Bern	28'425.60		31'100.00		23'353.75	
3632	Beiträge an Gemeinden und Gde.verbände	566'644.09		634'800.00		556'961.40	
3632.00	Beitrag Regio FW Büren BRALOM	255'690.60		244'800.00		267'095.10	
3632.01	Beitrag GV öffentliche Sicherheit	49'231.39		59'900.00		45'212.60	
3632.05	Betriebsbeitrag ARA	251'322.10		320'000.00		237'753.70	
3632.10	Beitrag Wasserbauverband alte Aare	10'400.00		10'100.00		6'900.00	
3634	Beiträge an öffentliche Unternehmungen	46'496.55		49'100.00		46'545.70	
3634.01	Beitrag Jugendfachstelle Lyss	24'811.95		24'500.00		23'623.50	
3634.02	Beiträge an öffentliche Unternehmungen	21'595.00		21'600.00		21'595.00	
3634.10	Beitrag Nachtbuslinien (Moonliner)	89.60		3'000.00		1'327.20	
3635	Beiträge an private Unternehmungen	340'604.70		375'400.00		344'140.90	
3635.01	Deponiegebühren Hauskehricht	96'837.20		105'000.00		101'808.30	
3635.02	Deponiegebühren Grünabfuhr	48'182.55		52'000.00		52'277.60	
3635.03	Deponiegebühren Altglas	6'340.40		7'500.00		7'015.20	
3635.04	Deponiegebühren Weissblech/Alu	1'699.05		1'700.00		1'528.85	
3635.05	Deponiegebühren Sonderabfälle	867.70		1'200.00		741.85	
3635.06	Beiträge Gewerbe	7'750.00				2'750.00	
3635.10	Beiträge Musikschulen	177'063.45		208'000.00		178'019.10	
3635.20	Beiträge Regionale Kindertagesstätte	1'864.35					
3636	Beitr.an priv.Organisat.o.Erwerbszweck	155'585.91		171'600.00		164'654.95	
3636.01	Beiträge an Parteien	2'260.00		2'000.00		4'282.00	
3636.02	Beitrag Jugendanlässe			4'500.00		737.70	
3636.04	Beitrag Bundesfeier	14'861.05		12'700.00		3'106.50	

Erfolgsrechnung

		Rechnung 2022		Budget 2022		Rechnung 2021	
		Aufwand	Ertrag	Aufwand	Ertrag	Aufwand	Ertrag
3636.05	Beitrag Jungbürgerfeier	1'896.35		7'800.00		4'058.00	
3636.06	Beitrag div. Feste					9'807.00	
3636.10	Gemeindebeiträge	116'712.26		124'600.00		142'663.75	
3636.11	Beitrag Seniorenausflug	19'856.25		20'000.00			
3637	Beiträge an private Haushalte	6'265'614.30		6'794'000.00		7'161'795.21	
3637.01	Bewirtschaftungsbeiträge	27'991.35		19'000.00		19'079.60	
3637.03	Kostenanteil Betreuungsgutscheine (Gemeinde)	328'442.85		400'000.00		357'427.65	
3637.48	Inkassokosten	10'911.55		12'000.00		13'773.10	
3637.49	Alimentenbevorschussung	465'148.55		460'000.00		417'278.25	
3637.50	Unterstützung (Sozialhilfe, KK-Prämien)	5'431'270.97		5'900'000.00		6'352'438.67	
3637.60	Freier Kredit für Klienten	1'849.03		3'000.00		1'797.94	
37	Durchlaufende Beiträge	6'900.00		6'900.00		6'900.00	
370	Durchlaufende Beiträge	6'900.00		6'900.00		6'900.00	
3707	Private Haushalte	6'900.00		6'900.00		6'900.00	
3707.01	Private Haushalte Schiffsbillette	6'900.00		6'900.00		6'900.00	
38	Ausserordentlicher Aufwand	61'540.95				236'484.90	
389	Einlagen in das Eigenkapital	61'540.95				236'484.90	
3893	Einlagen in Vorfinanzierungen des EK	11'826.40					
3893.01	Einlage in Vorfinanzierung des EK	11'826.40					
3894	Einlagen in finanzpolitische Reserven	49'714.55					
3894.01	Einlage in finanzpolitische Reserve	49'714.55					
3896	Einlagen in Neubewertungsreserven					236'484.90	
3896.01	Einlagen in Schwankungsreserve					236'484.90	
39	Interne Verrechnungen	308'603.15		354'250.00		302'180.35	
391	Dienstleistungen	196'993.80		266'450.00		210'438.95	
3910	Int.Verr.von Dienstleistungen	196'993.80		266'450.00		210'438.95	
3910.01	Interne Verrechnungen Personalaufwand	196'993.80		266'450.00		210'438.95	

Erfolgsrechnung

		Rechnung 2022		Budget 2022		Rechnung 2021	
		Aufwand	Ertrag	Aufwand	Ertrag	Aufwand	Ertrag
392	Pacht, Mieten, Benützungskosten	89'581.15		83'400.00		87'371.40	
3920	Int.Verr.von Pacht,Mieten,Benützungsk.	89'581.15		83'400.00		87'371.40	
3920.01	Interne Verrechnung Mieten	89'581.15		83'400.00		87'371.40	
394	Kalk.Zinsen u.Finanzaufwand	22'028.20		4'400.00		4'370.00	
3940	Int.Verr.von kalk.Zinsen u.Finanzaufw.	22'028.20		4'400.00		4'370.00	
3940.01	Interne Verrechnung von kalk. Zinsen	22'028.20		4'400.00		4'370.00	
4	Ertrag		24'280'594.47		23'876'250.00		23'802'982.51
40	Fiskalertrag		10'993'277.00		9'645'000.00		9'118'843.70
400	Direkte Steuern natürliche Personen		8'097'007.40		7'689'000.00		7'174'460.05
4000	Einkommenssteuern natürliche Personen		6'610'433.90		6'741'000.00		6'238'764.45
4000.01	Einkommenssteuern NP		6'771'306.90		6'740'000.00		6'232'922.75
4000.20	Nachsteuern und Bussen Einkommenssteuern NP		7'047.15		10'000.00		51'775.40
4000.40	Aktive Steuerauscheidung Einkommen NP		132'603.90		160'000.00		129'908.05
4000.50	Passive Steuerauscheidung Einkommen NP		-201'793.55		-170'000.00		-175'231.30
4000.60	Pauschale Steueranrechnung		-730.50		1'000.00		-610.45
4000.70	Rückstellungen Steuerteilungen NP		-98'000.00				
4001	Vermögenssteuern natürliche Personen		1'079'891.70		745'000.00		771'361.25
4001.01	Vermögenssteuern NP		1'089'955.80		735'000.00		762'043.05
4001.40	Aktive Steuerauscheidung Vermögen NP		40'323.90		30'000.00		33'812.00
4001.50	Passive Steuerauscheidung Vermögen NP		-50'388.00		-20'000.00		-24'493.80
4002	Quellensteuern natürliche Personen		406'681.80		203'000.00		164'334.35
4002.01	Quellensteuern NP		402'624.15		195'000.00		160'065.65
4002.10	Quellensteuern (BGSA) NP		4'057.65		8'000.00		4'268.70
401	Direkte Steuern juristische Personen		1'372'347.20		670'000.00		765'503.50
4010	Gewinnsteuern juristische Personen		1'366'810.60		660'000.00		755'577.70
4010.01	Gewinnsteuern JP		1'217'849.00		660'000.00		774'441.60
4010.40	Aktive Steuerauscheidung Gewinnsteuern JP		260'872.65		50'000.00		44'283.15
4010.50	Passive Steuerauscheidung Gewinnsteuern JP		-26'911.05		-50'000.00		-63'147.05
4010.70	Rückstellungen Steuerteilungen JP		-85'000.00				

Erfolgsrechnung

		Rechnung 2022		Budget 2022		Rechnung 2021	
		Aufwand	Ertrag	Aufwand	Ertrag	Aufwand	Ertrag
4011	Kapitalsteuern juristische Personen		5'536.60		5'000.00		4'115.50
4011.01	Kapitalsteuern JP		5'536.60		5'000.00		4'115.50
4019	Übrige direkte Steuern juristische Personen				5'000.00		5'810.30
4019.01	Holdingssteuern				5'000.00		5'810.30
402	Übrige direkte Steuern		1'502'071.90		1'264'000.00		1'156'365.95
4021	Grundsteuern		806'933.10		720'000.00		728'670.15
4021.01	Liegenschaftssteuern		806'933.10		720'000.00		728'670.15
4022	Vermögensgewinnsteuern		489'065.85		510'000.00		400'782.05
4022.01	Grundstückgewinnsteuern		237'240.35		320'000.00		189'743.80
4022.10	Sonderveranlagungen		251'825.50		190'000.00		211'038.25
4024	Erbschafts- und Schenkungssteuern		159'046.80		4'000.00		2'124.80
4024.01	Erbschafts- und Schenkungssteuern		159'046.80		4'000.00		2'124.80
4029	Eingang abgeschriebene Steuern		47'026.15		30'000.00		24'788.95
4029.01	Eingang abgeschriebene Steuern		47'026.15		30'000.00		24'788.95
403	Besitz- und Aufwandsteuern		21'850.50		22'000.00		22'514.20
4033	Hundesteuer		21'850.50		22'000.00		22'514.20
4033.01	Hundetaxe		21'850.50		22'000.00		22'514.20
41	Regalien und Konzessionen		126'987.56		137'000.00		140'049.17
410	Regalien		1'410.00		2'000.00		1'390.00
4100	Regalien		1'410.00		2'000.00		1'390.00
4100.01	Fischereipatente		1'410.00		2'000.00		1'390.00
412	Konzessionen		125'577.56		135'000.00		138'659.17
4120	Konzessionen		125'577.56		135'000.00		138'659.17
4120.01	Nutzung öffentlicher Boden		125'577.56		135'000.00		138'659.17
42	Entgelte		3'831'843.83		3'689'900.00		4'314'301.29

Erfolgsrechnung

		Rechnung 2022		Budget 2022		Rechnung 2021	
		Aufwand	Ertrag	Aufwand	Ertrag	Aufwand	Ertrag
420	Ersatzabgaben		261'098.30		255'000.00		280'483.55
4200	Ersatzabgaben		261'098.30		255'000.00		280'483.55
4200.01	Feuerwehersatzabgaben		261'098.30		255'000.00		280'483.55
421	Gebühren für Amtshandlungen		159'904.45		123'200.00		124'154.00
4210	Gebühren für Amtshandlungen		159'904.45		123'200.00		124'154.00
4210.01	Gebühren Einwohnerkontrolle		7'601.75		10'000.00		12'566.95
4210.02	Gebühren Einbürgerungen		5'750.00		5'000.00		8'050.00
4210.03	Gebühren Bauverwaltung		87'899.40		65'000.00		57'991.15
4210.04	Gebühren Fremdenkontrolle		35'252.30		25'000.00		33'618.90
4210.05	Gebühren Markt		22'940.00		18'000.00		11'500.00
4210.06	Gebühren Kontrollen		461.00		200.00		427.00
423	Schul- und Kursgelder		98'600.00		74'000.00		66'849.75
4230	Schulgelder		98'600.00		74'000.00		66'849.75
4230.01	Beiträge Eltern Tagesschule		98'600.00		74'000.00		66'849.75
424	Benützungsgebühren u.Dienstleistungen		1'455'738.08		1'642'700.00		1'917'339.84
4240	Benützungsgebühren und Dienstleistungen		1'455'738.08		1'642'700.00		1'917'339.84
4240.01	Dienstleistungen FV für Dritte		28'882.50		28'500.00		28'500.00
4240.02	Dienstleistungen BV für Dritte		35'263.05		42'000.00		28'148.55
4240.03	Dienstleistungen GS für Dritte		1'200.00		1'200.00		1'200.00
4240.04	Eintritte		229'948.60		200'000.00		121'068.30
4240.05	Ausleihgebühren und Mitgliederbeiträge		9'223.00		8'000.00		7'690.00
4240.06	Dienstleistungen Betreuungsgutscheine		6'400.00		4'200.00		5'400.00
4240.10	Kanalisationsbenützungsgebühren		694'397.35		725'000.00		697'333.90
4240.20	Kehrichtabfuhrgebühren		394'823.08		391'000.00		408'625.09
4240.30	Bewilligungen Blaue Zone		390.00		800.00		440.00
4240.31	Mietertrag PP Bahnhof Ost/West		39'470.50		35'000.00		38'599.00
4240.52	Anschlussgebühren Kanalisation HRM2		10'800.00		200'000.00		570'535.00
4240.60	Friedhofgebühren		4'940.00		7'000.00		9'800.00
425	Erlös aus Verkäufen		43'190.30		42'400.00		30'785.40
4250	Verkäufe		43'190.30		42'400.00		30'785.40

Erfolgsrechnung

		Rechnung 2022		Budget 2022		Rechnung 2021	
		Aufwand	Ertrag	Aufwand	Ertrag	Aufwand	Ertrag
4250.01	Verkaufserlöse		180.30		400.00		103.40
4250.10	Tageskarten Gemeinde		43'010.00		42'000.00		30'682.00
426	Rückererstattungen		1'769'412.80		1'512'600.00		1'855'928.65
4260	Rückerstattungen und Kostenbeteiligungen Dritter		1'769'412.80		1'512'600.00		1'855'928.65
4260.01	Rückerstattungen		210'041.19		235'600.00		194'334.56
4260.02	Werbeeinnahmen		6'580.45		5'000.00		5'293.65
4260.03	Beiträge Eltern Mittagstisch		48'411.70		42'000.00		42'225.70
4260.50	Erträge mit Inkassoprivileg		69'902.87		30'000.00		61'870.55
4260.51	Erträge ohne Inkassoprivileg		1'434'476.59		1'200'000.00		1'552'204.19
427	Bussen		42'199.90		40'000.00		38'760.10
4270	Bussen		42'199.90		40'000.00		38'760.10
4270.01	Bussen		42'199.90		40'000.00		38'760.10
429	Übrige Entgelte		1'700.00				
4290	Übrige Entgelte		1'700.00				
4290.01	Übrige Entgelte		1'700.00				
44	Finanzertrag		347'507.23		307'750.00		319'763.10
440	Zinsertrag		285'658.30		243'350.00		244'643.65
4400	Marktwertanpassungen Wertschriften		3.50				3.50
4400.01	Zinsen flüssiger Mittel		3.50				3.50
4401	Zinsen Forderungen und Kontokorrente		28'650.60		50'000.00		51'751.30
4401.01	Verzugszinsen (NESKO)		28'650.60		50'000.00		51'751.30
4407	Zinsen langfristige Finanzanlagen		230'362.00		188'800.00		188'446.65
4407.01	Zinsen, Dividenden		230'362.00		188'800.00		188'446.65
4409	Übrige Zinsen von Finanzvermögen		26'642.20		4'550.00		4'442.20
4409.01	übrige Aktivzinsen Sonderrechnungen und Legate		63.75		50.00		13.65
4409.02	Interne Verrechnung von kalk. Zinsen (SF)		26'578.45		4'500.00		4'428.55
441	Realisierte Gewinne FV						7'836.00

Erfolgsrechnung

		Rechnung 2022		Budget 2022		Rechnung 2021	
		Aufwand	Ertrag	Aufwand	Ertrag	Aufwand	Ertrag
4411	Gewinn aus Verkäufen von Sachanlagen FV						7'836.00
4411.01	Gewinn aus Verkauf Grundstück FV						7'836.00
443	Liegenschaftenertrag FV		28'747.70		26'600.00		36'215.70
4430	Pacht- und Mietzinse Liegenschaften FV		28'747.70		26'600.00		36'215.70
4430.01	Pacht- und Mietzinse FV		28'747.70		26'600.00		36'215.70
444	Wertberichtigungen Anlagen FV		1'580.00				3'880.00
4440	Marktwertanpassungen Wertschriften		1'580.00				3'880.00
4440.01	Marktwertanpassung Wertschriften FV		1'580.00				3'880.00
447	Liegenschaftenertrag VV		29'520.45		37'800.00		24'062.25
4470	Pacht- und Mietzinse Liegenschaften VV		23'590.50		29'300.00		17'174.00
4470.01	Pacht- und Mietzinse VV		20'695.50		20'300.00		15'674.00
4470.02	Mietertrag Kiosk		2'895.00		9'000.00		1'500.00
4472	Vergüt.für Benützungen Liegenschaften VV		5'929.95		8'500.00		6'888.25
4472.01	Vergütung für Benützungen Liegenschaften VV		5'929.95		8'500.00		6'888.25
449	Übriger Finanzertrag		2'000.78				3'125.50
4499	Übriger Finanzertrag		2'000.78				3'125.50
4499.01	Übriger Finanzertrag, Negativzinsen		2'000.78				3'125.50
45	Entnahmen Fonds u.Spezialfinanzierungen		170'418.60		190'250.00		180'828.20
450	Entnahmen aus Fonds u.Spez.fin.FK		23'798.45		23'500.00		35'607.80
4502	Entnahmen aus Legaten und Stiftungen		23'798.45		23'500.00		35'607.80
4502.01	Entnahmen aus Legaten und Stiftungen FK		23'798.45		23'500.00		35'607.80
451	Entnahmen aus Fonds u.Spez.fin.EK		146'620.15		166'750.00		145'220.40
4510	Entnahmen aus Spezialfinanzierungen d.EK		146'620.15		166'750.00		145'220.40
4510.11	Entnahme aus SF des EK (Abschreibungen)		23'175.65		26'450.00		22'201.00
4510.12	Entnahme aus SF des EK (Unterhalt ER)		123'444.50		140'300.00		123'019.40

Erfolgsrechnung

		Rechnung 2022		Budget 2022		Rechnung 2021	
		Aufwand	Ertrag	Aufwand	Ertrag	Aufwand	Ertrag
46	Transferertrag		7'917'112.93		8'877'200.00		8'545'803.63
460	Ertragsanteile		61'821.90		70'000.00		68'059.65
4600	Anteil an Bundeserträgen		61'821.90		70'000.00		68'059.65
4600.01	Ertragsanteile an direkter Bundessteuer		61'821.90		70'000.00		68'059.65
461	Entschädigungen von Gemeinwesen		7'019'277.03		7'860'500.00		7'734'112.38
4611	Entsch. von Kantonen u. Konkordaten		5'644'409.68		6'321'600.00		6'333'644.98
4611.01	Entschädigung Registerführung		3'666.00		3'100.00		3'107.00
4611.03	Besoldungskosten Sozialdienste KES		498'983.50		450'000.00		458'050.00
4611.50	Beitrag Kanton Bern		4'689'941.83		5'433'500.00		5'401'552.18
4611.52	Prämienverbilligungen		451'818.35		435'000.00		470'935.80
4612	Entsch.v.Gemeinden u.Gde.verbänden		1'374'867.35		1'538'900.00		1'400'467.40
4612.01	Schulgelder von anderen Gemeinden		322'703.40		357'400.00		363'677.40
4612.10	Beiträge Anschlussgemeinden		985'108.80		1'101'200.00		968'827.45
4612.21	Interne Verrechnung Personalaufwand (SF)		60'415.60		74'500.00		58'575.00
4612.22	Interne Verrechnung Dienstleistungen (SF)		6'639.55		5'800.00		9'387.55
462	Finanz- und Lastenausgleich		336'173.00		395'000.00		179'207.00
4621	Finanz- u.Lastenausgl. v.Kantonen u.Konkordaten		64'025.00		60'000.00		58'130.00
4621.62	Soziodemografischer Zuschuss		64'025.00		60'000.00		58'130.00
4622	Finanz-u.Lastenausgl.v.Gde.u.Gde.verbänden		272'148.00		335'000.00		121'077.00
4622.70	Disparitätenabbau Gemeinden		272'148.00		335'000.00		121'077.00
463	Beiträge von Gemeinwesen und Dritten		497'021.90		546'000.00		563'428.75
4631	Beiträge von Kantonen u. Konkordaten		159'187.35		167'500.00		201'633.35
4631.01	Beitrag Kanton Bern		159'187.35		167'500.00		201'633.35
4635	Beiträge von privaten Unternehmungen		8'115.95		8'500.00		8'187.80
4635.01	GAG Rohrbenützungsgebühr		8'115.95		8'500.00		8'187.80
4637	Beiträge von privaten Haushalten		329'718.60		370'000.00		353'607.60
4637.01	Beiträge von privaten Haushalten		329'718.60		370'000.00		353'607.60

Erfolgsrechnung

		Rechnung 2022		Budget 2022		Rechnung 2021	
		Aufwand	Ertrag	Aufwand	Ertrag	Aufwand	Ertrag
469	Übriger Transferertrag		2'819.10		5'700.00		995.85
4690	Übriger Transferertrag				200.00		
4690.01	Spenden				200.00		
4699	Rückverteilungen		2'819.10		5'500.00		995.85
4699.10	Überschussbeteiligung				3'000.00		
4699.11	Rückverteilung CO2-Abgabe		2'819.10		2'500.00		995.85
47	Durchlaufende Beiträge		6'900.00		6'900.00		6'900.00
470	Durchlaufende Beiträge		6'900.00		6'900.00		6'900.00
4707	Durchl. Beiträge v. priv. Haushalten		6'900.00		6'900.00		6'900.00
4707.01	Private Haushalte Schiffsbillette		6'900.00		6'900.00		6'900.00
48	Ausserordentlicher Ertrag		577'944.17		668'000.00		874'313.07
489	Entnahmen aus dem Eigenkapital		577'944.17		668'000.00		874'313.07
4896	Entnahmen aus Neubewertungsreserven		577'944.17		668'000.00		874'313.07
4896.01	Entnahmen aus Neubewertungsreserven		513'664.17		668'000.00		874'313.07
4896.02	Entnahme aus Schwankungsreserve		64'280.00				
49	Interne Verrechnungen		308'603.15		354'250.00		302'180.35
491	Dienstleistungen		196'993.80		266'450.00		210'438.95
4910	Int.Verr.von Dienstleistungen		196'993.80		266'450.00		210'438.95
4910.01	Interne Verrechnungen Personalaufwand		196'993.80		266'450.00		210'438.95
492	Pacht, Mieten, Benützungskosten		89'581.15		83'400.00		87'371.40
4920	Int.Verr.von Pacht, Mieten,Benützungsk.		89'581.15		83'400.00		87'371.40
4920.01	Interne Verrechnung Mieten		89'581.15		83'400.00		87'371.40
494	Kalk. Zinsen und Finanzaufwand		22'028.20		4'400.00		4'370.00
4940	Int. Verr. v. kalk. Zinsen und Finanzaufwand		22'028.20		4'400.00		4'370.00

Erfolgsrechnung

		Rechnung 2022		Budget 2022		Rechnung 2021	
		Aufwand	Ertrag	Aufwand	Ertrag	Aufwand	Ertrag
4940.01	Interne Verrechnung von kalk. Zinsen		22'028.20		4'400.00		4'370.00
9	Abschlusskonten	824'548.88	6'242.02	64'700.00	460'500.00	342'435.45	268'719.78
90	Abschluss Erfolgsrechnung	824'548.88	6'242.02	64'700.00	460'500.00	342'435.45	268'719.78
900	Abschluss Erfolgsrechnung	824'548.88	6'242.02	64'700.00	460'500.00	342'435.45	268'719.78
9000	Ertragsüberschuss	712'246.53					
9000.01	Ertragsüberschuss	712'246.53					
9001	Aufwandüberschuss				414'000.00		263'393.87
9001.01	Aufwandüberschuss				414'000.00		263'393.87
9010	Abschluss SF und Fonds im EK, Ertragsüberschuss	112'302.35		64'700.00		342'435.45	
9010.21	Abschluss und Fonds im EK, Ertragsüberschuss	112'302.35		64'700.00		342'435.45	
9011	Abschluss SF und Fonds im EK, Aufwandüberschuss		6'242.02		46'500.00		5'325.91
9011.21	Abschluss und Fonds im EK, Aufwandüberschuss		6'242.02		46'500.00		5'325.91

Investitionsrechnung

		Rechnung 2022		Budget 2022		Rechnung 2021	
		Ausgaben	Einnahmen	Ausgaben	Einnahmen	Ausgaben	Einnahmen
	INVESTITIONSRECHNUNG	670'202.90	670'202.90	3'042'000.00		667'506.85	667'506.85
0	Allgemeine Verwaltung	30'891.10				14'475.00	
	Nettoausgaben		30'891.10				14'475.00
02	Allgemeine Dienste	30'891.10				14'475.00	
	Nettoausgaben		30'891.10				14'475.00
022	Allgemeine Dienste	6'507.80				14'475.00	
	Nettoausgaben		6'507.80				14'475.00
0220	Allgemeine Dienste	6'507.80				14'475.00	
5200.02	Ersatz Arbeitszeiterfassungsprogramm	113.10				14'475.00	
5200.03	Ersatz Hard- und Software 2023/2024	6'394.70					
029	Verwaltungsliegenschaften	24'383.30					
	Nettoausgaben		24'383.30				
0290	Verwaltungsliegenschaften	24'383.30					
5040.02	Optimierung Platzbedarf Verwaltungsgebäude	24'383.30					
1	Öffentliche Ordnung und Sicherheit, Verteidigung					1'295.05	15'850.00
	Nettoeinnahmen					14'554.95	
14	Allgemeines Rechtswesen					1'295.05	15'850.00
	Nettoeinnahmen					14'554.95	
140	Allgemeines Rechtswesen					1'295.05	15'850.00
	Nettoeinnahmen					14'554.95	
1400	Allgemeines Rechtswesen					1'295.05	15'850.00
5290.01	Einführung ÖREB-Kataster					1'295.05	
6310.01	Investitionsbeiträge ÖREB-Kataster						15'850.00
2	Bildung	448'590.20		1'222'000.00		351'157.70	
	Nettoausgaben		448'590.20		1'222'000.00		351'157.70
21	Obligatorische Schule	448'590.20		1'222'000.00		351'157.70	
	Nettoausgaben		448'590.20		1'222'000.00		351'157.70

Investitionsrechnung

		Rechnung 2022		Budget 2022		Rechnung 2021	
		Ausgaben	Einnahmen	Ausgaben	Einnahmen	Ausgaben	Einnahmen
217	Schulliegenschaften	448'590.20		1'222'000.00		351'157.70	
	Nettoausgaben		448'590.20		1'222'000.00		351'157.70
2170	Schulliegenschaften	448'590.20		1'222'000.00		351'157.70	
5040.04	Sanierung und Heizungsersatz Sporthalle	478.40		157'000.00			
5040.06	Schulraumprojekt Kocher Bütiger-Haus	277'489.85		1'000'000.00		314'392.00	
5040.07	Neues Schliesssystem Schulliegenschaften					15'051.50	
5040.08	Ersatz Trennwände Sporthalle	63'119.70		65'000.00			
5040.09	Sanierung Dach Oberstufenschulhaus	42'103.45				21'714.20	
5040.10	Ersatz Fensteröffnungsanlage Sporthalle	65'398.80					
3	Kultur, Sport und Freizeit, Kirche	29'982.60	1'500.00			45'000.00	1'500.00
	Nettoausgaben		28'482.60				43'500.00
32	Kultur, übrige	29'982.60				45'000.00	
	Nettoausgaben		29'982.60				45'000.00
322	Konzert und Theater		1'500.00				1'500.00
	Nettoeinnahmen	1'500.00				1'500.00	
3220	Konzert und Theater		1'500.00				1'500.00
6460.01	Rückzahlung Darlehen Verein Kellertheater Lindenhof		1'500.00				1'500.00
34	Sport und Freizeit	29'982.60				45'000.00	
	Nettoausgaben		29'982.60				45'000.00
341	Sport	29'982.60					
	Nettoausgaben		29'982.60				
3410	Sport	29'982.60					
5060.04	Ersatz Schwimmbecken-Reinigungsgerät	29'982.60					
342	Freizeit					45'000.00	
	Nettoausgaben						45'000.00
3420	Freizeit					45'000.00	
5460.01	Darlehen Verein FC Büren a.A.					45'000.00	
5	Soziale Sicherheit						30'000.00

Investitionsrechnung

		Rechnung 2022		Budget 2022		Rechnung 2021	
		Ausgaben	Einnahmen	Ausgaben	Einnahmen	Ausgaben	Einnahmen
	Nettoeinnahmen					30'000.00	
54	Familie und Jugend						30'000.00
	Nettoeinnahmen					30'000.00	
545	Leistungen an Familien						30'000.00
	Nettoeinnahmen					30'000.00	
5451	Kinderkrippen und Kinderhorte						30'000.00
6450.01	Rückzahlung Darlehen KITA Region Büren						30'000.00
6	Verkehr und Nachrichtenübermittlung	18'304.80		900'000.00		94'621.70	
	Nettoausgaben		18'304.80		900'000.00		94'621.70
61	Strassenverkehr	18'304.80		900'000.00		94'621.70	
	Nettoausgaben		18'304.80		900'000.00		94'621.70
615	Gemeindestrassen	18'304.80		900'000.00		94'621.70	
	Nettoausgaben		18'304.80		900'000.00		94'621.70
6150	Gemeindestrassen	18'304.80		900'000.00		74'443.60	
5010.04	Sanierung und Verbreiterung Brücke Ey					7'887.65	
5010.07	Sanierung Kanalstrasse/Riesenmattstrasse			900'000.00		48'399.35	
5010.08	Öffentliche Beleuchtung, Mängelbehebung ESTI	18'304.80				18'156.60	
6155	Parkplätze					20'178.10	
5010.01	Parkplatzkonzept					20'178.10	
7	Umweltschutz und Raumordnung	140'934.20		920'000.00		113'607.40	
	Nettoausgaben		140'934.20		920'000.00		113'607.40
72	Abwasserentsorgung	140'934.20		220'000.00		113'607.40	
	Nettoausgaben		140'934.20		220'000.00		113'607.40
720	Abwasserentsorgung	140'934.20		220'000.00		113'607.40	
	Nettoausgaben		140'934.20		220'000.00		113'607.40
7201	Abwasserentsorgung (Gemeindebetrieb)	140'934.20		220'000.00		113'607.40	
5032.08	Sauberwasserleitung Solothurnstrasse			10'000.00			
5032.09	Sanierung Abwasserleitung Burg-, Güter-, Beundenweg					43'624.35	

Investitionsrechnung

		Rechnung 2022		Budget 2022		Rechnung 2021	
		Ausgaben	Einnahmen	Ausgaben	Einnahmen	Ausgaben	Einnahmen
5032.10	Sanierung Steuerungsanlage Pumpwerk Jurastrasse					48'777.65	
5032.11	Neubau Regenwasserleitung Riesenmattstrasse			180'000.00		21'205.40	
5032.12	Umbau Sonderbauwerk Solothurnstrasse			30'000.00			
5032.13	Sanierung Abwasserleitung Aarequerung - Holematt	140'934.20					
74	Verbauungen			700'000.00			
	Nettoausgaben				700'000.00		
741	Gewässerverbauungen			700'000.00			
	Nettoausgaben				700'000.00		
7410	Gewässerverbauungen			700'000.00			
5020.01	Siechenbach, Renaturierung			700'000.00			
9	Finanzen und Steuern	1'500.00	668'702.90			47'350.00	620'156.85
	Nettoeinnahmen	667'202.90				572'806.85	
99	Nicht aufgeteilte Posten	1'500.00	668'702.90			47'350.00	620'156.85
	Nettoeinnahmen	667'202.90				572'806.85	
999	Abschluss	1'500.00	668'702.90			47'350.00	620'156.85
	Nettoeinnahmen	667'202.90				572'806.85	
9990	Abschluss	1'500.00	668'702.90			47'350.00	620'156.85
5900.01	Passivierte Einnahmen	1'500.00				47'350.00	
6900.01	Aktiviert Ausgaben		668'702.90				620'156.85

Investitionsrechnung

		Rechnung 2022		Budget 2022		Rechnung 2021	
		Ausgaben	Einnahmen	Ausgaben	Einnahmen	Ausgaben	Einnahmen
	Investitionsrechnung	670'202.90	670'202.90	3'042'000.00		667'506.85	667'506.85
5	Investitionsausgaben	670'202.90		3'042'000.00		667'506.85	
50	Sachanlagen	662'195.10		3'042'000.00		559'386.80	
5010	Strassen/Verkehrswege	18'304.80		900'000.00		94'621.70	
5010.01	Strassen / Verkehrswege	18'304.80		900'000.00		94'621.70	
5020	Wasserbau			700'000.00			
5020.01	Wasserbau			700'000.00			
5032	Tiefbauten Abwasserentsorgung	140'934.20		220'000.00		113'607.40	
5032.01	Tiefbauten Abwasserentsorgung	140'934.20		220'000.00		113'607.40	
5040	Hochbauten	472'973.50		1'222'000.00		351'157.70	
5040.01	Hochbauten	472'973.50		1'222'000.00		351'157.70	
5060	Mobilien	29'982.60					
5060.01	Mobilien	29'982.60					
52	Immaterielle Anlagen	6'507.80				15'770.05	
5200	Software	6'507.80				14'475.00	
5200.01	Software	6'507.80				14'475.00	
5290	Übrige immaterielle Anlagen					1'295.05	
5290.01	übrige immateriale Anlagen					1'295.05	
54	Darlehen					45'000.00	
5460	Darlehen an private Org. o.Erwerbszweck					45'000.00	
5460.01	Darlehen an private Org. o.Erwerbszweck					45'000.00	
59	Übertrag an Bilanz	1'500.00				47'350.00	
5900	Passivierte Einnahmen	1'500.00				47'350.00	
5900.01	Passivierte Einnahmen	1'500.00				47'350.00	

Investitionsrechnung

	Rechnung 2022		Budget 2022		Rechnung 2021	
	Ausgaben	Einnahmen	Ausgaben	Einnahmen	Ausgaben	Einnahmen
6						
Investitionseinnahmen		670'202.90				667'506.85
63						15'850.00
Investitionsbeiträge f.eigene Rechnung						15'850.00
6310						15'850.00
Investitionsbeiträge von Kantonen u.Konkordaten						15'850.00
6310.01						15'850.00
Investitionsbeiträge von Kanton und Konkordaten						15'850.00
64		1'500.00				31'500.00
Rückzahlung von Darlehen		1'500.00				31'500.00
6450						30'000.00
Rückz.v.Darlehen an priv.Unternehmungen						30'000.00
6450.01						30'000.00
Rückzahlung v. Darlehen an priv. Unternehmungen						30'000.00
6460		1'500.00				1'500.00
Rückz.v.Darlehen an priv.Org.o.Erwerbsz.		1'500.00				1'500.00
6460.01		1'500.00				1'500.00
Rückzahlung von Darlehen an private Organisationen ohne..		1'500.00				1'500.00
69		668'702.90				620'156.85
Übertrag an Bilanz		668'702.90				620'156.85
6900		668'702.90				620'156.85
Aktivierete Ausgaben		668'702.90				620'156.85
6900.01		668'702.90				620'156.85
Aktivierete Ausgaben		668'702.90				620'156.85
Nettoinvestitionen	667'202.90				572'806.85	